



Catalogue

La Roseaie


BARDET RIGAUDY

Plus de 310 variétés de rosiers

Le Bois Barré – FORGES

49700 DOUE EN ANJOU

02 41 59 02 33



Roseraie BARDET RIGAUDY



Le Bois Barré

FORGES

49 700 DOUE EN ANJOU



02 41 59 02 33



bardetrigaudy@orange.fr



www.pepinieres-bardet-rigaudy.fr

SOMMAIRE

Présentation de la Roseraie BARDET RIGAUDY

Présentation de la gamme des rosiers

Les rosiers sont classés par ordre alphabétique d'éditeur puis par variété

Les Rosiers BUISSONS

Les Rosiers POLYANTHA, MINIATURES & PAYSAGERS

Les Rosiers GRIMPANT (CLG)

Les Rosiers ROSIER TIGE

Index Classement rosier par couleur

Index Variété rosier adapté en culture en pot



Un terroir d'exception

La pépinière est située à Forges, DOUE EN ANJOU, bassin historique de production de rosiers français. Doué la Fontaine est à proximité de SAUMUR (PAYS DE LOIRE, France).

Être situé en Anjou est une combinaison idéale pour la réussite de la culture du rosier de « jardin » :

- **Un climat tempéré souvent nommé « la douceur angevine »**
- **Un sol favorable formé il y a 20 millions d'années**
- **Un Savoir-faire unique depuis plusieurs siècles**



La roseraie BARDET RIGAUDY a cœur de vous proposer des rosiers de qualité en maîtrisant l'intégralité de la production issue de pleine terre :

plantation, greffage, entretien, arrachage...



Rosier greffé
+ vigoureux, + résistant

Nous sélectionnons chaque année près de 350 variétés sous plusieurs catégories :

- **Rosiers buisson à grosses fleurs, fleurs groupées ou petites fleurs**
- **Polyanthas**
- **Miniatures**
- **Paysagers**
- **Tiges, quart de tige et pleureurs**

Nous travaillons avec plusieurs éditeurs pour diversifier les couleurs, les formes des roses, les odeurs et leurs résistances aux maladies.



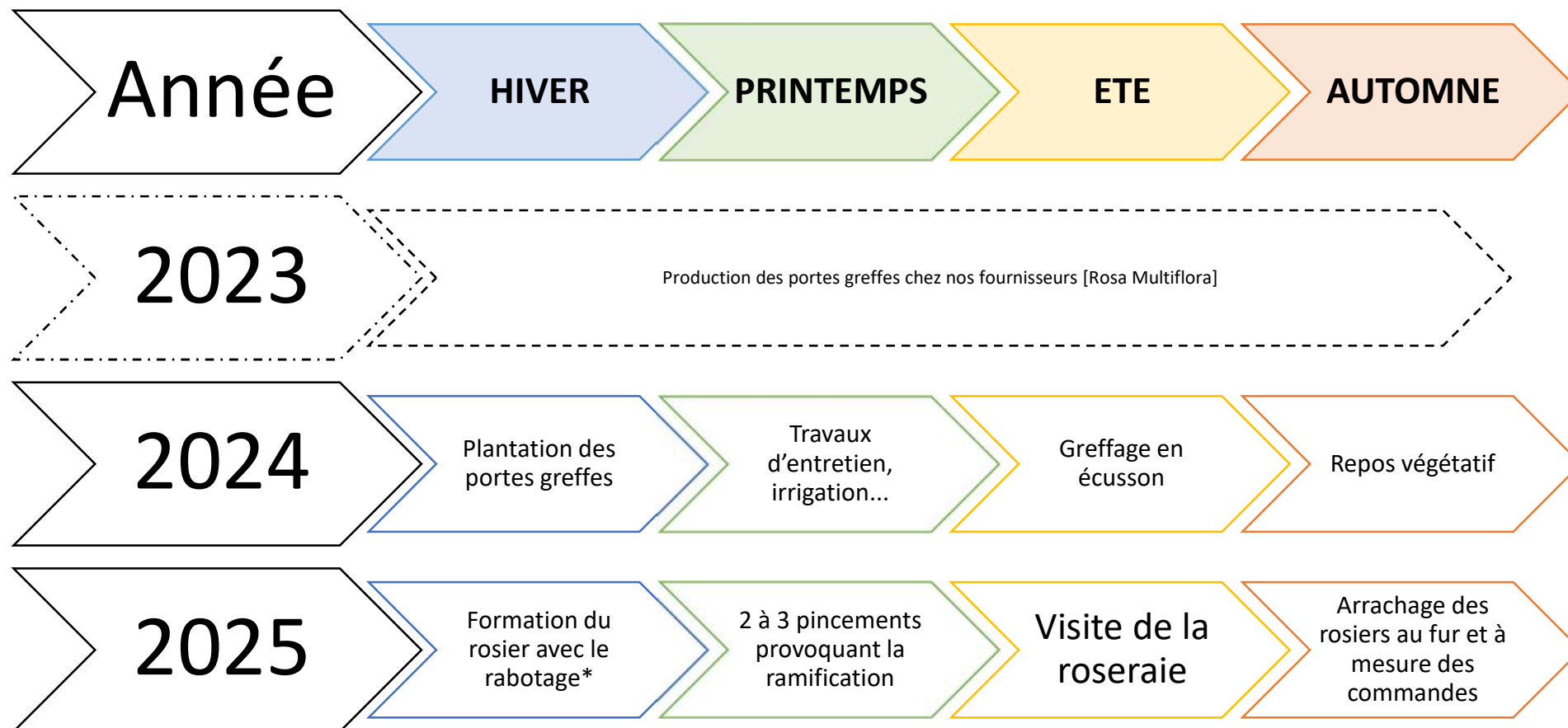
Avant réception de vos rosiers, nous les avons cultivés pendant près de **2 ans en pleine terre**. Avec le développement du matériel agricole, certaines opérations sont maintenant mécanisables comme la plantation à la planteuse à pince ou une partie du désherbage grâce à la bineuse dédiée aux champs de rosiers. Néanmoins l'étape clé de la reproduction des rosiers : le greffage reste une opération exclusivement manuelle et délicate.

Nous vous invitons à venir à notre rencontre durant l'été afin de

VISITER LA ROSERAIE

- pour mieux identifier les variétés correspondantes à vos besoins,
- connaître notre production,
- et établir une relation de confiance.

ROSERISTE : un métier de patience & de savoir faire



* élimination de la partie aérienne du porte-greffe

Les rosiers
BUISSONS



Buissons

AMATSU OTOME

COLLECTION GENERALE

- Taille : **< 1 m**
- Port : **Erigé**
- Couleur : **Jaune pur**
- Résistance maladie : **Moyenne**
- Type de fleurs : **Grandes fleurs**
- Floraison : **Remontante**
- Intensité du parfum : **Fort**



Buissons

ASTREE

COLLECTION GENERALE

- Taille : **< 1 m**
- Port : **Buissonnant**
- Couleur : **Rose saumon**
- Résistance maladie : **Moyenne**
- Type de fleurs : **Grandes fleurs**
- Floraison : **Remontante**
- Intensité du parfum : **Fort**



Buissons

AVEU

COLLECTION GENERALE

- Taille : **< 1 m**
- Port : **Buissonnant**
- Couleur : **Rose foncé**
- Résistance maladie : **Moyenne**
- Type de fleurs : **Grandes fleurs**
- Floraison : **Remontante**
- Intensité du parfum : **Fort**



Buissons

BEAUTE

COLLECTION GENERALE

- Taille : **< 1 m**
- Port : **Buissonnant**
- Couleur : **Abricot clair**
- Résistance maladie : **Moyenne**
- Type de fleurs : **Grandes fleurs**
- Floraison : **Remontante**
- Intensité du parfum : **Fort**



Buissons

BICOLETTE

COLLECTION GENERALE

- Taille : **< 1,5 m**
- Port : **Buissonnant**
- Couleur : **Rouge et jaune, velouté**
- Résistance maladie : **Moyenne**
- Type de fleurs : **Grandes fleurs**
- Floraison : **Remontante**
- Intensité du parfum : **Fort**



Buissons

BLANC QUEEN ELISABETH

COLLECTION GENERALE

- Taille : **< 1 m**
- Port : **Buissonnant**
- Couleur : **Blanc**
- Résistance maladie : **Moyenne**
- Type de fleurs : **Grandes fleurs**
- Floraison : **Remontante**
- Intensité du parfum : **Faible**



Buissons

CHRYSLER IMPERIAL

COLLECTION GENERALE

- Taille : **< 1 m**
- Port : **Buissonnant**
- Couleur : **Rouge cramoisi**
- Résistance maladie : **Moyenne**
- Type de fleurs : **Grandes fleurs**
- Floraison : **Remontante**
- Intensité du parfum : **Fort**



Buissons

CRITERION

COLLECTION GENERALE

- Taille : **< 1 m**
- Port : **Erigé**
- Couleur : **Fushia presque rouge**
- Résistance maladie : **Moyenne**
- Type de fleurs : **Grandes fleurs**
- Floraison : **Remontante**
- Intensité du parfum : **Faible**



Buissons**DAME DE CŒUR**

COLLECTION GENERALE

 Taille :	< 1 m	 Résistance maladie :	Moyenne
 Port :	Erigé	 Type de fleurs :	Grandes fleurs
 Couleur :	Rouge vif	 Floraison :	Remontante
		 Intensité du parfum :	Faible

**Buissons****DIORAMA**

COLLECTION GENERALE

 Taille :	< 1 m	 Résistance maladie :	Moyenne
 Port :	Buissonnant	 Type de fleurs :	Grandes fleurs
 Couleur :	Jaune abricot	 Floraison :	Remontante
		 Intensité du parfum :	Faible

**Buissons****ENA HARKNESS**

COLLECTION GENERALE

 Taille :	< 1 m	 Résistance maladie :	Moyenne
 Port :	Erigé	 Type de fleurs :	Grandes fleurs
 Couleur :	Rouge sang	 Floraison :	Remontante
		 Intensité du parfum :	Fort

**Buissons****GOLD GLOW**

COLLECTION GENERALE

 Taille :	< 1 m	 Résistance maladie :	Moyenne
 Port :	Erigé	 Type de fleurs :	Grandes fleurs
 Couleur :	Jaune pur	 Floraison :	Remontante
		 Intensité du parfum :	Faible

**Buissons****MADAME A. MEILLAND**

COLLECTION GENERALE

 Taille :	< 1,5 m	 Résistance maladie :	Moyenne
 Port :	Buissonnant	 Type de fleurs :	Grandes fleurs
 Couleur :	Jaune crème rosé	 Floraison :	Remontante
		 Intensité du parfum :	Faible

**Buissons****MICHELE MEILLAND**

COLLECTION GENERALE

 Taille :	< 1 m	 Résistance maladie :	Moyenne
 Port :	Erigé	 Type de fleurs :	Grandes fleurs
 Couleur :	Rose nacré	 Floraison :	Remontante
		 Intensité du parfum :	Faible

**Buissons****MISTER LINCOLN**

COLLECTION GENERALE

 Taille :	< 1 m	 Résistance maladie :	Moyenne
 Port :	Erigé	 Type de fleurs :	Grandes fleurs
 Couleur :	Rouge groseille	 Floraison :	Remontante
		 Intensité du parfum :	Fort

**Buissons****PRINCE KLAUS**

COLLECTION GENERALE

 Taille :	< 1 m	 Résistance maladie :	Faible
 Port :	Buissonnant	 Type de fleurs :	Grandes fleurs
 Couleur :	Saumon orange	 Floraison :	Remontante
		 Intensité du parfum :	Faible



Buissons

QUEEN ELISABETH

COLLECTION GENERALE

- Taille : **< 1,5 m**
- Port : **Buissonnant**
- Couleur : **Rose porcelaine**
- Résistance maladie : **Faible**
- Type de fleurs : **Grandes fleurs**
- Floraison : **Remontante**
- Intensité du parfum : **Non parfumée**



Buissons

SULTANE

COLLECTION GENERALE

- Taille : **< 1 m**
- Port : **Buissonnant**
- Couleur : **Jaune et rouge**
- Résistance maladie : **Moyenne**
- Type de fleurs : **Grandes fleurs**
- Floraison : **Remontante**
- Intensité du parfum : **Faible**



Buissons

SUTTER'S GOLD

COLLECTION GENERALE

- Taille : **< 1 m**
- Port : **Erigé**
- Couleur : **Jaune orange et rouge**
- Résistance maladie : **Moyenne**
- Type de fleurs : **Grandes fleurs**
- Floraison : **Remontante**
- Intensité du parfum : **Fort**



Buissons

TIFFANY

COLLECTION GENERALE

- Taille : **< 1 m**
- Port : **Erigé**
- Couleur : **Rose carminé**
- Résistance maladie : **Moyenne**
- Type de fleurs : **Grandes fleurs**
- Floraison : **Remontante**
- Intensité du parfum : **Fort**



Buissons

VIRGO

COLLECTION GENERALE

- Taille : **< 1 m**
- Port : **Erigé**
- Couleur : **Blanc pur**
- Résistance maladie : **Faible**
- Type de fleurs : **Grandes fleurs**
- Floraison : **Remontante**
- Intensité du parfum : **Faible**



Buissons

ARCHIDUC JOSEPH

COLLECTION

- Taille : **< 1,5 m**
- Port : **Buissonnant**
- Couleur : **Rose cuivré, nuancé de corail**
- Résistance maladie : **Bonne**
- Type de fleurs : **Grandes Fleurs**
- Floraison : **Remontante**
- Intensité du parfum : **Fort**




Buissons

COMTE DE CHAMBORD

COLLECTION

- Taille : **< 1 m**
- Port : **Buissonnant**
- Couleur : **Rose**
- Résistance maladie : **Bonne**
- Type de fleurs : **Grandes Fleurs**
- Floraison : **Remontante**
- Intensité du parfum : **Fort**



Buissons

NOVA

COLLECTION

- Taille : **< 1 m**
- Port : **Buissonnant**
- Couleur : **Mauve, rosé, parme**
- Résistance maladie : **Bonne**
- Type de fleurs : **Grandes fleurs**
- Floraison : **Remontante**
- Intensité du parfum : **Fort**



Buissons**SPLASH**

COLLECTION

- Taille : **< 1 m**
- Port : **Buissonnant**
- Couleur : **Bicolore jaune et orange**
- Résistance maladie : **Bonne**
- Type de fleurs : **Grandes Fleurs**
- Floraison : **Remontante**
- Intensité du parfum : **Non parfumée**



ROSELINE
BARDET
RIGAUDY

Buissons**YOLANDE D'ARAGON**

COLLECTION

- Taille : **< 1,5 m**
- Port : **Buissonnant**
- Couleur : **Rose foncé profond**
- Résistance maladie : **Bonne**
- Type de fleurs : **Grandes Fleurs**
- Floraison : **Remontante**
- Intensité du parfum : **Fort**



ROSELINE
BARDET
RIGAUDY

Buissons**ANNAPURNA®**

DORBLAN

DORIEUX

- Taille : **< 1 m**
- Port : **Buissonnant**
- Couleur : **Blanc pur**
- Résistance maladie : **Bonne**
- Type de fleurs : **Fleurs groupées**
- Floraison : **Remontante**
- Intensité du parfum : **Fort**



ROSELINE
BARDET
RIGAUDY

Dorieux
IMAGINE LA ROSE

Buissons**GILLES DE BRISSAC®**

DORELLA

DORIEUX

- Taille : **< 1 m**
- Port : **Buissonnant**
- Couleur : **Rose clair**
- Résistance maladie : **Excellente**
- Type de fleurs : **Grandes fleurs**
- Floraison : **Remontante et abondante**
- Intensité du parfum : **Fort**



ROSELINE
BARDET
RIGAUDY

Dorieux
IMAGINE LA ROSE

Buissons**NEW IMAGINE®**

DORMELO

DORIEUX

- Taille : **< 1 m**
- Port : **Couvre sol**
- Couleur : **Multicolore, rouge pourpré, blanc-crème**
- Résistance maladie : **Bonne**
- Type de fleurs : **Fleurs groupées**
- Floraison : **Remontante**
- Intensité du parfum : **Faible**



ROSELINE
BARDET
RIGAUDY

Dorieux
IMAGINE LA ROSE

Buissons**SOLEDAD®**

DORCOBO

DORIEUX

- Taille : **< 1 m**
- Port : **Buissonnant**
- Couleur : **Orange flammé, bordé de rouge orangé**
- Résistance maladie : **Bonne**
- Type de fleurs : **Fleurs groupées**
- Floraison : **Remontante**
- Intensité du parfum : **Fort**



ROSELINE
BARDET
RIGAUDY

Dorieux
IMAGINE LA ROSE

Buissons**VIOLETTE PARFUMÉE®**

DORIENT

DORIEUX

- Taille : **< 1,5 m**
- Port : **Buissonnant**
- Couleur : **Pourpre violet**
- Résistance maladie : **Bonne**
- Type de fleurs : **Grandes fleurs**
- Floraison : **Remontante**
- Intensité du parfum : **Fort**



ROSELINE
BARDET
RIGAUDY

Dorieux
IMAGINE LA ROSE

Buissons**YOU AND ME®**

DORLIPI

DORIEUX

- Taille : **< 1 m**
- Port : **Buissonnant**
- Couleur : **Rouge passion**
- Résistance maladie : **Bonne**
- Type de fleurs : **Fleurs groupées**
- Floraison : **Remontante**
- Intensité du parfum : **Moyen**



ROSELINE
BARDET
RIGAUDY

Dorieux
IMAGINE LA ROSE

Buissons

AGATHA®

LAPGATA

EDIROSE

-  Taille : **< 1 m**
-  Résistance maladie : **Bonne**
-  Port : **Buisonnant**
-  Type de fleurs : **Grandes fleurs**
-  Couleur : **Rouge corail**
-  Floraison : **Remontante et abondante**
-  Intensité du parfum : **Moyen**



EDIROSE



Buissons

ARIANE DE ROTCHILD®

LAPARIA

EDIROSE

-  Taille : **< 1 m**
-  Résistance maladie : **Bonne**
-  Port : **Buisonnant**
-  Type de fleurs : **Grandes fleurs**
-  Couleur : **Blanc ivoire**
-  Floraison : **Remontante et abondante**
-  Intensité du parfum : **Faible**



EDIROSE



Buissons

BATACLAN®

TAN94488

EDIROSE

-  Taille : **< 1 m**
-  Résistance maladie : **Bonne**
-  Port : **Buisonnant**
-  Type de fleurs : **Grandes fleurs**
-  Couleur : **Jaune profond soutenu**
-  Floraison : **Remontante**
-  Intensité du parfum : **Fort**



EDIROSE



Buissons

BORA-BORA®

TANMARSA

EDIROSE

-  Taille : **< 1 m**
-  Résistance maladie : **Moyenne**
-  Port : **Buisonnant**
-  Type de fleurs : **Grandes fleurs**
-  Couleur : **Orange cuivré**
-  Floraison : **Remontante et abondante**
-  Intensité du parfum : **Fort**



EDIROSE



Buissons

BRIGITTE BARDOT®

ORACHAM

EDIROSE

-  Taille : **< 1 m**
-  Résistance maladie : **Bonne**
-  Port : **Erigé**
-  Type de fleurs : **Grandes fleurs**
-  Couleur : **Rouge strié de blanc argenté**
-  Floraison : **Remontante et abondante**
-  Intensité du parfum : **Moyen**



EDIROSE









Buissons

DESIREE®

Tan10898

EDIROSE

-  Taille : **< 1 m**
-  Résistance maladie : **Très Bonne**
-  Port : **Erigé**
-  Type de fleurs : **Grandes fleurs**
-  Couleur : **Rose**
-  Floraison : **Remontante et abondante**
-  Intensité du parfum : **Moyen**



EDIROSE



Buissons

FOX TROT®

TANGUST

EDIROSE

-  Taille : **< 1 m**
-  Résistance maladie : **Bonne**
-  Port : **Buisonnant**
-  Type de fleurs : **Grandes fleurs**
-  Couleur : **Pêche**
-  Floraison : **Remontante**
-  Intensité du parfum : **Moyen**



EDIROSE



Buissons

HACIENDA®

ORADAL

EDIROSE

-  Taille : **< 1,5 m**
-  Résistance maladie : **Bonne**
-  Port : **Erigé**
-  Type de fleurs : **Grandes fleurs**
-  Couleur : **Rouge foncé**
-  Floraison : **Remontante et abondante**
-  Intensité du parfum : **Fort**



EDIROSE



Buissons

LA GARÇONNE®

TANEIGLAT

EDIROSE

-  Taille : **< 1,5 m**
-  Résistance maladie : **Bonne**
-  Port : **Erigé**
-  Type de fleurs : **Grandes fleurs**
-  Couleur : **Rouge blanc et crème**
-  Floraison : **Remontante**
-  Intensité du parfum : **Moyen**



EDIROSE










Buissons

LAURE CALAMY®

Fel 14013

EDIROSE

-  Taille : **< 1 m**
-  Résistance maladie : **Bonne**
-  Port : **Buisonnant**
-  Type de fleurs : **Grandes fleurs**
-  Couleur : **Rouge carmin brillant**
-  Floraison : **Remontante**
-  Intensité du parfum : **Moyen**



EDIROSE










Buissons

LAURETTE FUGAIN®

TAN00847

EDIROSE

-  Taille : **< 1 m**
-  Résistance maladie : **Excellente**
-  Port : **Buisonnant**
-  Type de fleurs : **Grandes fleurs**
-  Couleur : **Rose pastel**
-  Floraison : **Remontante et abondante**
-  Intensité du parfum : **Fort**



EDIROSE










Buissons

MUSIC HALL®

TAN97159

EDIROSE

-  Taille : **< 1,5 m**
-  Résistance maladie : **Bonne**
-  Port : **Buisonnant**
-  Type de fleurs : **Grandes fleurs**
-  Couleur : **Rose ambré**
-  Floraison : **Remontante et abondante**
-  Intensité du parfum : **Fort**



EDIROSE










Buissons

MYTHIQUE®

Tan04606

EDIROSE

-  Taille : **< 1 m**
-  Résistance maladie : **Bonne**
-  Port : **Buisonnant**
-  Type de fleurs : **Fleurs groupées**
-  Couleur : **Orangée, Abricot**
-  Floraison : **Remontante et abondante**
-  Intensité du parfum : **Moyen**



EDIROSE



Buissons

NOEMIE DE ROTCHILD®

LAPNOEM

EDIROSE

-  Taille : **< 1 m**
-  Résistance maladie : **Bonne**
-  Port : **Buisonnant**
-  Type de fleurs : **Grandes fleurs**
-  Couleur : **Rouge foncé**
-  Floraison : **Remontante**
-  Intensité du parfum : **Faible**



EDIROSE



Buissons

PARFUM D'EDIROSE®

Tan15521

-  Taille : **< 1 m**
-  Résistance maladie : **Bonne**
-  Port : **Buisonnant**
-  Type de fleurs : **Grandes fleurs**
-  Couleur : **Rouge pourpre**
-  Floraison : **Remontante**
-  Intensité du parfum : **Moyen**



EDIROSE



Buissons

PRINCE JACQUES DE MONACO®

REUWIN

EDIROSE

-  Taille : **< 1 m**
-  Résistance maladie : **Excellente**
-  Port : **Buisonnant**
-  Type de fleurs : **Fleurs groupées**
-  Couleur : **Rose pourpre**
-  Floraison : **Remontante**
-  Intensité du parfum : **Fort**



EDIROSE










Buissons

SALTO®

TAN10608

EDIROSE

-  Taille : **< 1 m**
-  Résistance maladie : **Excellente**
-  Port : **Buissonnant**
-  Type de fleurs : **Petites Fleurs**
-  Couleur : **Orange, abricot**
-  Floraison : **Remontante et abondante**
-  Intensité du parfum : **Moyen**



EDIROSE










Buissons

SWEET LOVE®

HARMISTY

EDIROSE

-  Taille : **< 1 m**
-  Résistance maladie : **Excellente**
-  Port : **Érigé**
-  Type de fleurs : **Grandes fleurs**
-  Couleur : **Blanc nacré**
-  Floraison : **Remontante et abondante**
-  Intensité du parfum : **Fort**



EDIROSE



Buissons

THERESE DE LISIEUX®

ORABLAN

EDIROSE

-  Taille : **< 1 m**
-  Résistance maladie : **Excellente**
-  Port : **Buissonnant**
-  Type de fleurs : **Grandes fleurs**
-  Couleur : **Blanc pur**
-  Floraison : **Remontante**
-  Intensité du parfum : **Faible**



EDIROSE



Buissons

XXL®

KORBILANT

EDIROSE

-  Taille : **< 1 m**
-  Résistance maladie : **Bonne**
-  Port : **Buissonnant**
-  Type de fleurs : **Grandes fleurs**
-  Couleur : **Rose foncé nuancé de lilas**
-  Floraison : **Remontante**
-  Intensité du parfum : **Fort**



EDIROSE



Buissons

CATHERINE FROT®

DORMYST

JARDIN DE MAMIE ROSE

-  Taille : **< 1 m**
-  Résistance maladie : **Bonne**
-  Port : **Buissonnant**
-  Type de fleurs : **Fleurs groupées**
-  Couleur : **Blanc**
-  Floraison : **Remontante**
-  Intensité du parfum : **Fort**



Le Jardin de Mamie Rose



Buissons

CATHERINE DE MEDICIS®

KORJUPVIO

KORDES

-  Taille : **< 1 m**
-  Résistance maladie : **Excellente**
-  Port : **Buissonnant**
-  Type de fleurs : **Grandes fleurs**
-  Couleur : **Rose, parme assez clair**
-  Floraison : **Remontante et abondante**
-  Intensité du parfum : **Moyen**



KORDES ROSEMAE BARDET RIGAUDY



Buissons

FRIESIA®

KORESIA

KORDES

-  Taille : **< 1 m**
-  Résistance maladie : **Bonne**
-  Port : **Buissonnant**
-  Type de fleurs : **Fleurs groupées**
-  Couleur : **Jaune d'or**
-  Floraison : **Remontante**
-  Intensité du parfum : **Moyen**



KORDES ROSEMAE BARDET RIGAUDY



Buissons

NAUTICA®

KORCHARBLO

KORDES

-  Taille : **< 1,5 m**
-  Résistance maladie : **Excellente**
-  Port : **Buissonnant**
-  Type de fleurs : **Fleurs groupées**
-  Couleur : **Mauve, rosé pâle, parme**
-  Floraison : **Remontante**
-  Intensité du parfum : **Non parfumée**



KORDES ROSEMAE BARDET RIGAUDY



Buissons

PHOENIX®

KORROSOBI

KORDES

-  Taille : **< 1 m**
-  Résistance maladie : **Excellente**
-  Port : **Buissonnant**
-  Type de fleurs : **Fleurs groupées**
-  Couleur : **Orange**
-  Floraison : **Remontante**
-  Intensité du parfum : **Non parfumée**



ROSELINE
BARDET
RIGAUDY








KORROSOBI
KORDES

Buissons

ROSE DER HOFFNUNG FANTASIA®

KORAMFLUSA

KORDES

-  Taille : **< 1 m**
-  Résistance maladie : **Bonne**
-  Port : **Érigé**
-  Type de fleurs : **Fleurs groupées**
-  Couleur : **Jaune, à bord rouge**
-  Floraison : **Remontante**
-  Intensité du parfum : **Faible**



ROSELINE
BARDET
RIGAUDY

KORAMFLUSA
KORDES

Buissons

SEE YOU IN PINK®

KORHULT002

KORDES

-  Taille : **< 1 m**
-  Résistance maladie : **Excellente**
-  Port : **Buissonnant**
-  Type de fleurs : **Fleurs groupées**
-  Couleur : **Rose**
-  Floraison : **Remontante**
-  Intensité du parfum : **Faible**



ROSELINE
BARDET
RIGAUDY

KORHULT002
KORDES

Buissons

SEE YOU IN PURPLE®

KORREFORM500

KORDES

-  Taille : **< 1 m**
-  Résistance maladie : **Bonne**
-  Port : **Buissonnant**
-  Type de fleurs : **Fleurs groupées**
-  Couleur : **Bicolore, blanc-crème, oeil violacé**
-  Floraison : **Remontante**
-  Intensité du parfum : **Faible**



ROSELINE
BARDET
RIGAUDY

KORREFORM500
KORDES

Buissons

SEE YOU IN RED®

KORHULT003

KORDES

-  Taille : **< 1 m**
-  Résistance maladie : **Bonne**
-  Port : **Buissonnant**
-  Type de fleurs : **Fleurs groupées**
-  Couleur : **Bicolore, blanc-crème à rosé, oeil rouge framboise**
-  Floraison : **Remontante**
-  Intensité du parfum : **Faible**



ROSELINE
BARDET
RIGAUDY

KORHULT003
KORDES

Buissons

SUNNY SKY®

KORARULI

KORDES

-  Taille : **< 1,5 m**
-  Résistance maladie : **Excellente**
-  Port : **Buissonnant**
-  Type de fleurs : **Grandes fleurs**
-  Couleur : **Jaune à bord rose**
-  Floraison : **Remontante**
-  Intensité du parfum : **Faible**



ROSELINE
BARDET
RIGAUDY

KORARULI
KORDES

Buissons

ALAIN SOUCHON®

MEIKAROUZ

MEILLAND

-  Taille : **< 1 m**
-  Résistance maladie : **Bonne**
-  Port : **Érigé**
-  Type de fleurs : **Grandes fleurs**
-  Couleur : **Rouge cardinal clair**
-  Floraison : **Remontante**
-  Intensité du parfum : **Fort**



ROSELINE
BARDET
RIGAUDY

MEILLAND
RICHARDIER
ROSELINE

Buissons

ANDRE LENOTRE®

MEICEPPUS

MEILLAND

-  Taille : **< 1,5 m**
-  Résistance maladie : **Bonne**
-  Port : **Érigé**
-  Type de fleurs : **Grandes fleurs**
-  Couleur : **Rose orient très clair**
-  Floraison : **Remontante**
-  Intensité du parfum : **Fort**



ROSELINE
BARDET
RIGAUDY

MEILLAND
RICHARDIER
ROSELINE

Buissons

ANNY DUPEREY®

MEITONGAS

MEILLAND

-  Taille : **< 1 m**
-  Résistance maladie : **Bonne**
-  Port : **Buissonnant**
-  Type de fleurs : **Fleurs groupées**
-  Couleur : **Jaune, citron clair, jaune crème**
-  Floraison : **Remontante**
-  Intensité du parfum : **Faible**



MEILLAND RICHARDIER
ROSEA_H0990



Buissons

AUDREY FLEUROT®

MEICATESS

MEILLAND

-  Taille : **< 1 m**
-  Résistance maladie : **Bonne**
-  Port : **Erigé**
-  Type de fleurs : **Grandes fleurs**
-  Couleur : **Rose foncé**
-  Floraison : **Remontante**
-  Intensité du parfum : **Fort**



MEILLAND RICHARDIER
ROSEA_H0990



Buissons

BELLES RIVES®

MEIZOLNIL

MEILLAND

-  Taille : **< 1 m**
-  Résistance maladie : **Bonne**
-  Port : **Buissonnant**
-  Type de fleurs : **Grandes fleurs**
-  Couleur : **Rose cerise**
-  Floraison : **Remontante**
-  Intensité du parfum : **Moyen**



MEILLAND RICHARDIER
ROSEA_H0990



Buissons

BLACK BACCARA®

MEIDEBENNE

MEILLAND

-  Taille : **< 1 m**
-  Résistance maladie : **Faible**
-  Port : **Erigé**
-  Type de fleurs : **Grandes fleurs**
-  Couleur : **Rouge, Noire**
-  Floraison : **Remontante**
-  Intensité du parfum : **Faible**



MEILLAND RICHARDIER
ROSEA_H0990



Buissons

BOLSHOI®

MEIZUZES

MEILLAND

-  Taille : **< 1 m**
-  Résistance maladie : **Moyenne**
-  Port : **Erigé**
-  Type de fleurs : **Grandes fleurs**
-  Couleur : **Bicolore : Rouge et jaune**
-  Floraison : **Remontante**
-  Intensité du parfum : **Fort**



MEILLAND RICHARDIER
ROSEA_H0990



Buissons

BOTERO®

MEIAFONE

MEILLAND

-  Taille : **< 1,5 m**
-  Résistance maladie : **Moyenne**
-  Port : **Erigé**
-  Type de fleurs : **Grandes fleurs**
-  Couleur : **Rouge fraise**
-  Floraison : **Remontante**
-  Intensité du parfum : **Fort**



MEILLAND RICHARDIER
ROSEA_H0990



Buissons

CHARLES DE GAULES®

MEILANEIN

MEILLAND

-  Taille : **< 1 m**
-  Résistance maladie : **Moyenne**
-  Port : **Buissonnant**
-  Type de fleurs : **Grandes fleurs**
-  Couleur : **Mauve**
-  Floraison : **Remontante**
-  Intensité du parfum : **Fort**



MEILLAND RICHARDIER
ROSEA_H0990



Buissons

CHRISTOPHE COLOMB®

MEIRONSSE

MEILLAND

-  Taille : **< 1 m**
-  Résistance maladie : **Moyenne**
-  Port : **Buissonnant**
-  Type de fleurs : **Grandes fleurs**
-  Couleur : **Orange indien**
-  Floraison : **Remontante**
-  Intensité du parfum : **Faible**



MEILLAND RICHARDIER
ROSEA_H0990



Buissons

CLAUDE BRASSEUR®

MEIBRIACUS

MEILLAND

-  Taille : **< 1 m**
-  Résistance maladie : **Moyenne**
-  Port : **Buisonnant**
-  Type de fleurs : **Grandes fleurs**
-  Couleur : **Rose, Violet**
-  Floraison : **Remontante**
-  Intensité du parfum : **Fort**



MEILLAND RICHARDIER
ROSE & MORE



Buissons

DRAKKAR®

MEIKOLYMA

MEILLAND

-  Taille : **< 1 m**
-  Résistance maladie : **Moyenne**
-  Port : **Buisonnant**
-  Type de fleurs : **Grandes fleurs**
-  Couleur : **Rose poudré**
-  Floraison : **Remontante**
-  Intensité du parfum : **Faible**



MEILLAND RICHARDIER
ROSE & MORE



Buissons

EDDY MITCHELL®

MEIRYSETT

MEILLAND

-  Taille : **< 1 m**
-  Résistance maladie : **Moyenne**
-  Port : **Erigé**
-  Type de fleurs : **Grandes fleurs**
-  Couleur : **Rouge noir et jaune**
-  Floraison : **Remontante**
-  Intensité du parfum : **Faible**



MEILLAND RICHARDIER
ROSE & MORE




Buissons

EDITH PIAF®

MEIRAMBOYS

MEILLAND

-  Taille : **< 1 m**
-  Résistance maladie : **Bonne**
-  Port : **Buisonnant**
-  Type de fleurs : **Grandes fleurs**
-  Couleur : **Rouge foncé velouté**
-  Floraison : **Remontante**
-  Intensité du parfum : **Fort**



MEILLAND RICHARDIER
ROSE & MORE



Buissons

ELEGANCE® FRANCAISE

MEITHATIE

MEILLAND

-  Taille : **< 1 m**
-  Résistance maladie : **Bonne**
-  Port : **Buisonnant**
-  Type de fleurs : **Grandes fleurs**
-  Couleur : **Rose magenta brillant et velouté**
-  Floraison : **Remontante**
-  Intensité du parfum : **Fort**



MEILLAND RICHARDIER
ROSE & MORE



Buissons

JEANNE MOREAU®

MEIDIAPHAZ

MEILLAND

-  Taille : **< 1 m**
-  Résistance maladie : **Bonne**
-  Port : **Buisonnant**
-  Type de fleurs : **Grandes fleurs**
-  Couleur : **Blanc**
-  Floraison : **Remontante**
-  Intensité du parfum : **Fort**



MEILLAND RICHARDIER
ROSE & MORE



Buissons

JUBILE DU PRINCE DE MONACO®

MEISPONGE

MEILLAND

-  Taille : **< 1 m**
-  Résistance maladie : **Bonne**
-  Port : **Buisonnant**
-  Type de fleurs : **Flleurs groupées**
-  Couleur : **Bicolore rouge et blanc**
-  Floraison : **Remontante et abondante**
-  Intensité du parfum : **Non parfumée**



MEILLAND RICHARDIER
ROSE & MORE










Buissons

LEONARD DE VINCI®

MEIDEAURI

MEILLAND

-  Taille : **< 1 m**
-  Résistance maladie : **Bonne**
-  Port : **Buisonnant**
-  Type de fleurs : **Flleurs groupées**
-  Couleur : **Rose**
-  Floraison : **Remontante et abondante**
-  Intensité du parfum : **Faible**



MEILLAND RICHARDIER
ROSE & MORE



Buissons

LINE RENAUD®

MEICLUSIF

MEILLAND

- Taille : **< 1,5 m**
- Port : **Buissonnant**
- Couleur : **Rose**
- Résistance maladie : **Bonne**
- Type de fleurs : **Grandes fleurs**
- Floraison : **Remontante**
- Intensité du parfum : **Fort**



Buissons

LOUIS DE FUNES®

MEIRESTIF

MEILLAND

- Taille : **< 1,5 m**
- Port : **Érigé**
- Couleur : **Orange capucine**
- Résistance maladie : **Moyenne**
- Type de fleurs : **Grandes fleurs**
- Floraison : **Remontante**
- Intensité du parfum : **Faible**



Buissons

MANOU MEILLAND®

MEITULIMON

MEILLAND

- Taille : **< 1 m**
- Port : **Buissonnant**
- Couleur : **Rose bengale soutenu**
- Résistance maladie : **Bonne**
- Type de fleurs : **Fleurs groupées**
- Floraison : **Remontante et abondante**
- Intensité du parfum : **Moyen**



Buissons

MONA LISA®

MEILXXIR

MEILLAND

- Taille : **< 1 m**
- Port : **Buissonnant**
- Couleur : **Rose bengale soutenu**
- Résistance maladie : **Bonne**
- Type de fleurs : **Fleurs groupées**
- Floraison : **Remontante et abondante**
- Intensité du parfum : **Moyen**



NOUVEAUTE

Buissons

MONICA BELLUCCI®

MEIMONKEUR

MEILLAND

- Taille : **< 1 m**
- Port : **Buissonnant**
- Couleur : **Bicolore, Blanc, Rose**
- Résistance maladie : **Moyenne**
- Type de fleurs : **Grandes fleurs**
- Floraison : **Remontante**
- Intensité du parfum : **Moyen**



Buissons

ORIENTAL PEACE®

BAIPEACE

MEILLAND

- Taille : **< 1 m**
- Port : **Buissonnant**
- Couleur : **Bicolore, Jaune, Rose**
- Résistance maladie : **Bonne**
- Type de fleurs : **Grandes fleurs**
- Floraison : **Remontante**
- Intensité du parfum : **Faible**



Buissons

PAPA MEILLAND®

MEISARSAR

MEILLAND

- Taille : **< 1 m**
- Port : **Érigé**
- Couleur : **Rouge velouté foncé**
- Résistance maladie : **Faible**
- Type de fleurs : **Grandes fleurs**
- Floraison : **Remontante**
- Intensité du parfum : **Fort**



Buissons

PIERRE ARDITI®

MEICALANQ

MEILLAND

- Taille : **< 1,5 m**
- Port : **Érigé**
- Couleur : **Blanc**
- Résistance maladie : **Bonne**
- Type de fleurs : **Grandes fleurs**
- Floraison : **Remontante**
- Intensité du parfum : **Fort**



Buissons

PRINCESSE DE MONACO®

MEIMAGARMIC

MEILLAND

- Taille : **< 1 m**
- Port : **Buissonnant**
- Couleur : **Bicolore: Blanc, Rose**
- Résistance maladie : **Bonne**
- Type de fleurs : **Grandes fleurs**
- Floraison : **Remontante**
- Intensité du parfum : **Faible**



MEILLAND
RICHARDIER
ROSE A. MEILLAND



Buissons

SEXY PERFUMELLA®

MEIMIRTYLUS

MEILLAND

- Taille : **< 1,5 m**
- Port : **Érigé**
- Couleur : **Rose**
- Résistance maladie : **Moyenne**
- Type de fleurs : **Grandes fleurs**
- Floraison : **Remontante**
- Intensité du parfum : **Fort**



MEILLAND
RICHARDIER
ROSE A. MEILLAND



Buissons

VICTOR HUGO®

MEIVESTAL

MEILLAND

- Taille : **< 1,5 m**
- Port : **Érigé**
- Couleur : **Rouge groseille soutenu**
- Résistance maladie : **Moyenne**
- Type de fleurs : **Grandes fleurs**
- Floraison : **Remontante**
- Intensité du parfum : **Fort**



MEILLAND
RICHARDIER
ROSE A. MEILLAND



Buissons

YVES PIAGET®

MEIVILDO

MEILLAND

- Taille : **< 1 m**
- Port : **Buissonnant**
- Couleur : **Rose**
- Résistance maladie : **Moyenne**
- Type de fleurs : **Grandes fleurs**
- Floraison : **Remontante**
- Intensité du parfum : **Fort**



MEILLAND
RICHARDIER
ROSE A. MEILLAND



Buissons

ALTAMODA®

NIRPELEGANT

NIRP

- Taille : **< 1 m**
- Port : **Érigé**
- Couleur : **Rose**
- Résistance maladie : **Bonne**
- Type de fleurs : **Grandes fleurs**
- Floraison : **Remontante**
- Intensité du parfum : **Fort**



NIRP
NIRPELEGANT



Buissons

ANASTASIA®

ADAMARIAT

NIRP

- Taille : **< 1,5 m**
- Port : **Érigé**
- Couleur : **Blanc au cœur légèrement teinté de jaune ambré**
- Résistance maladie : **Excellente**
- Type de fleurs : **Grandes fleurs**
- Floraison : **Remontante**
- Intensité du parfum : **Fort**



NIRP
ANASTASIA



Buissons

ANNE VANDERLOVE®

ADAIMSEIZE

NIRP

- Taille : **< 1 m**
- Port : **Buissonnant**
- Couleur : **Orange saumoné**
- Résistance maladie : **Moyenne**
- Type de fleurs : **Grandes fleurs**
- Floraison : **Remontante**
- Intensité du parfum : **Fort**



NIRP
ANNE VANDERLOVE



Buissons

BERNADETTE LAFONT®

SAUVACHI

NIRP

- Taille : **< 1 m**
- Port : **Buissonnant**
- Couleur : **Rose soutenu**
- Résistance maladie : **Bonne**
- Type de fleurs : **Grandes fleurs**
- Floraison : **Remontante**
- Intensité du parfum : **Fort**



NIRP
BERNADETTE LAFONT



Buissons**BLUE GIRL®**

SAUTARI








NIRP

- | | |
|---|---|
|  Taille : |  Résistance maladie : |
| < 1 m | Bonne |
|  Port : |  Type de fleurs : |
| Buisonnant | Grandes fleurs |
|  Couleur : |  Floraison : |
| Mauve soutenu | Remontante |
| |  Intensité du parfum : |
| | Fort |

**Buissons****BROCELIANDE®**

ADATERHUIT



NIRP

- | | |
|---|---|
|  Taille : |  Résistance maladie : |
| < 1,5 m | Excellente |
|  Port : |  Type de fleurs : |
| Érigé | Grandes fleurs |
|  Couleur : |  Floraison : |
| Rose bariolé de fuchsia, lilas, ivoire et jaune | Remontante |
| |  Intensité du parfum : |
| | Fort |

**Buissons****CATHERINE LABORDE®**

ADAELSEIZE

NIRP

- | | |
|---|---|
|  Taille : |  Résistance maladie : |
| < 1,5 m | Bonne |
|  Port : |  Type de fleurs : |
| Buisonnant | Grandes fleurs |
|  Couleur : |  Floraison : |
| Jaune bordé de rose | Remontante et abondante |
| |  Intensité du parfum : |
| | Fort |

**Buissons****CRAZY FASHION®**

NIRPCRAZYHT

NIRP

- | | |
|---|---|
|  Taille : |  Résistance maladie : |
| < 1,5 m | Excellente |
|  Port : |  Type de fleurs : |
| Buisonnant | Grandes fleurs |
|  Couleur : |  Floraison : |
| Rose soutenu strié de blanc | Remontante |
| |  Intensité du parfum : |
| | Fort |

**Buissons****DOUBLE DELIGHT®**

ANDELI

NIRP

- | | |
|---|---|
|  Taille : |  Résistance maladie : |
| < 1,5 m | Bonne |
|  Port : |  Type de fleurs : |
| Buisonnant | Grandes fleurs |
|  Couleur : |  Floraison : |
| Bicolore crème et rouge | Remontante |
| |  Intensité du parfum : |
| | Fort |

**Buissons****ECLAT DE HAUTE BRETAGNE®**

ADAFUNHUP

NIRP

- | | |
|---|---|
|  Taille : |  Résistance maladie : |
| < 1,5 m | Moyenne |
|  Port : |  Type de fleurs : |
| Érigé | Grandes fleurs |
|  Couleur : |  Floraison : |
| Orange vif | Remontante |
| |  Intensité du parfum : |
| | Fort |

**Buissons****ELVIS®**

ADABLAROP

NIRP

- | | |
|---|---|
|  Taille : |  Résistance maladie : |
| < 1 m | Moyenne |
|  Port : |  Type de fleurs : |
| Érigé | Grandes fleurs |
|  Couleur : |  Floraison : |
| Blanc ivoire | Remontante |
| |  Intensité du parfum : |
| | Fort |

**Buissons****ESPOIR D'ANJOU®**

ADASWEEMI

NIRP

- | | |
|---|---|
|  Taille : |  Résistance maladie : |
| < 1,5 m | Bonne |
|  Port : |  Type de fleurs : |
| Buisonnant | Grandes fleurs |
|  Couleur : |  Floraison : |
| Rose lumineux à l'extérieur et plus clairs vers l'extérieur | Remontante |
| |  Intensité du parfum : |
| | Fort |



Buissons

EUDORA®

NIRPEURO

NIRP

- Taille : **< 1 m**
- Port : **Erigé**
- Couleur : **Rose magenta argenté**
- Résistance maladie : **Excellente**
- Type de fleurs : **Grandes fleurs**
- Floraison : **Remontante**
- Intensité du parfum : **Fort**



ROSEMARIE BARDET RIGAUDY

Buissons

GRUAUD LA ROSE®

ADASIMAGRUAUD

NIRP

- Taille : **< 1,5 m**
- Port : **Erigé**
- Couleur : **Blanc crémeux**
- Résistance maladie : **Excellente**
- Type de fleurs : **Grandes fleurs**
- Floraison : **Remontante**
- Intensité du parfum : **Fort**



ROSEMARIE BARDET RIGAUDY

Buissons

ISABELLE AUTISSIER®

ADASILTHE

NIRP

- Taille : **< 1,5 m**
- Port : **Erigé**
- Couleur : **Rose pale, cœur jaune**
- Résistance maladie : **Excellente**
- Type de fleurs : **Grandes fleurs**
- Floraison : **Remontante**
- Intensité du parfum : **Fort**



ROSEMARIE BARDET RIGAUDY

Buissons

JEAN PIAT®

ADACORHUIT

NIRP

- Taille : **< 1,5 m**
- Port : **Erigé**
- Couleur : **Jaune et rose**
- Résistance maladie : **Bonne**
- Type de fleurs : **Grandes fleurs**
- Floraison : **Remontante**
- Intensité du parfum : **Faible**



ROSEMARIE BARDET RIGAUDY

Buissons

JULES VERNE®

ADECHUIT

NIRP

- Taille : **< 1 m**
- Port : **Buissonnant**
- Couleur : **Bicolore jaune frangé de rose**
- Résistance maladie : **Bonne**
- Type de fleurs : **Grandes fleurs**
- Floraison : **Remontante et abondante**
- Intensité du parfum : **Fort**



ROSEMARIE BARDET RIGAUDY

Buissons

LE GRAND HUIT®

ADHARMAN

NIRP

- Taille : **< 1 m**
- Port : **Buissonnant**
- Couleur : **Rouge**
- Résistance maladie : **Excellente**
- Type de fleurs : **Grandes fleurs**
- Floraison : **Remontante**
- Intensité du parfum : **Fort**



ROSEMARIE BARDET RIGAUDY

Buissons

LEO FERRE®

ADABITERSE

NIRP

- Taille : **< 1 m**
- Port : **Buissonnant**
- Couleur : **Blanc crème ourlé de rouge**
- Résistance maladie : **Bonne**
- Type de fleurs : **Grandes fleurs**
- Floraison : **Remontante et abondante**
- Intensité du parfum : **Faible**



ROSEMARIE BARDET RIGAUDY

Buissons

MICHEL DESJOYAUX®

ADALOPAC

NIRP

- Taille : **< 1 m**
- Port : **Buissonnant**
- Couleur : **Orange intense revers jaune**
- Résistance maladie : **Bonne**
- Type de fleurs : **Grandes fleurs**
- Floraison : **Remontante**
- Intensité du parfum : **Fort**



ROSEMARIE BARDET RIGAUDY

Buissons

MINERVA®

VISANCAR

NIRP

-  Taille : **< 1 m**
-  Résistance maladie : **Excellente**
-  Port : **Buisonnant**
-  Type de fleurs : **Fleurs groupées**
-  Couleur : **Mauve, violacé**
-  Floraison : **Remontante**
-  Intensité du parfum : **Fort**



ROSEMAE
BARDET
RIGAUDY






Buissons

MISS PARIS®

ADAKUESIXEL

NIRP

-  Taille : **< 1 m**
-  Résistance maladie : **Bonne**
-  Port : **Buisonnant**
-  Type de fleurs : **Grandes fleurs**
-  Couleur : **Rose**
-  Floraison : **Remontante**
-  Intensité du parfum : **Fort**



ROSEMAE
BARDET
RIGAUDY



Buissons

NUAGE PARFUME®

TANELLIS

NIRP

-  Taille : **< 1 m**
-  Résistance maladie : **Moyenne**
-  Port : **Buisonnant**
-  Type de fleurs : **Fleurs groupées**
-  Couleur : **Orange, rouge corail**
-  Floraison : **Remontante**
-  Intensité du parfum : **Fort**



ROSEMAE
BARDET
RIGAUDY



Buissons

NUIT D'ORIENT®

STEBIGPU

NIRP

-  Taille : **< 1 m**
-  Résistance maladie : **Bonne**
-  Port : **Buisonnant**
-  Type de fleurs : **Grandes fleurs**
-  Couleur : **Rouge, Rose Fuchsia**
-  Floraison : **Remontante**
-  Intensité du parfum : **Fort**



ROSEMAE
BARDET
RIGAUDY



Buissons

ORGANZA®

NIRPBTULLE

NIRP

-  Taille : **< 1 m**
-  Résistance maladie : **Moyenne**
-  Port : **Buisonnant**
-  Type de fleurs : **Grandes fleurs**
-  Couleur : **Rose clair**
-  Floraison : **Remontante**
-  Intensité du parfum : **Fort**



ROSEMAE
BARDET
RIGAUDY



Buissons

PARFUM DE GRASSE®

ADAVORJAP

NIRP

-  Taille : **< 1 m**
-  Résistance maladie : **Bonne**
-  Port : **Buisonnant**
-  Type de fleurs : **Grandes fleurs**
-  Couleur : **Cerise et jaune**
-  Floraison : **Remontante**
-  Intensité du parfum : **Fort**



ROSEMAE
BARDET
RIGAUDY







Buissons

PARFUM ROYAL®

ADABOROP

NIRP

-  Taille : **< 1 m**
-  Résistance maladie : **Excellente**
-  Port : **Erigé**
-  Type de fleurs : **Grandes fleurs**
-  Couleur : **Rouge nacré revers argenté**
-  Floraison : **Remontante et abondante**
-  Intensité du parfum : **Fort**



ROSEMAE
BARDET
RIGAUDY



Buissons

PASCAL SEVRAN®

ADALYAKCES

NIRP

-  Taille : **< 1 m**
-  Résistance maladie : **Bonne**
-  Port : **Erigé**
-  Type de fleurs : **Grandes fleurs**
-  Couleur : **Rose soutenu et blanc**
-  Floraison : **Remontante**
-  Intensité du parfum : **Moyen**



ROSEMAE
BARDET
RIGAUDY



Buissons

PIERRE BONTE®

Adaasiaclet

NIRP

- Taille : **< 1 m**
- Port : **Buissonnant**
- Couleur : **Orange**
- Résistance maladie : **Bonne**
- Type de fleurs : **Grandes fleurs**
- Floraison : **Remontante**
- Intensité du parfum : **Faible**



ROSEMAI
BARDET
RIGAUDY



Buissons

RAGAZZA®

ADALEKOV

NIRP

- Taille : **< 1 m**
- Port : **Buissonnant**
- Couleur : **Rose tendre et blanc**
- Résistance maladie : **Bonne**
- Type de fleurs : **Grandes fleurs**
- Floraison : **Remontante**
- Intensité du parfum : **Fort**



ROSEMAI
BARDET
RIGAUDY



Buissons

REFLETS DE ST MALO®

ADAEXLYA

NIRP

- Taille : **< 1 m**
- Port : **Buissonnant**
- Couleur : **Rose soutenu**
- Résistance maladie : **Excellente**
- Type de fleurs : **Grandes fleurs**
- Floraison : **Remontante**
- Intensité du parfum : **Fort**



ROSEMAI
BARDET
RIGAUDY




Buissons

ROUGE ADAM®

ADAHUIN

NIRP

- Taille : **< 1 m**
- Port : **Buissonnant**
- Couleur : **Rouge velouté lumineux**
- Résistance maladie : **Excellente**
- Type de fleurs : **Grandes fleurs**
- Floraison : **Remontante**
- Intensité du parfum : **Faible**



ROSEMAI
BARDET
RIGAUDY



Buissons

SWEET DELIGHT®

ADALEGSKI

NIRP

- Taille : **< 1 m**
- Port : **Buissonnant**
- Couleur : **Rose nuancé de jaune et de blanc**
- Résistance maladie : **Bonne**
- Type de fleurs : **Grandes fleurs**
- Floraison : **Remontante**
- Intensité du parfum : **Fort**



ROSEMAI
BARDET
RIGAUDY




Buissons

VENDEE IMPERIALE®

ADALECOB

NIRP

- Taille : **< 1 m**
- Port : **Erigé**
- Couleur : **Rouge orangé coeur jaune**
- Résistance maladie : **Excellente**
- Type de fleurs : **Grandes fleurs**
- Floraison : **Remontante**
- Intensité du parfum : **Faible**



ROSEMAI
BARDET
RIGAUDY




Buissons

YELLOW FLUSH®

CROXERFLUSH

NIRP

- Taille : **< 1 m**
- Port : **Erigé**
- Couleur : **Jaune**
- Résistance maladie : **Bonne**
- Type de fleurs : **Grandes fleurs**
- Floraison : **Remontante**
- Intensité du parfum : **Fort**



ROSEMAI
BARDET
RIGAUDY



Buissons

ABBATIALE DE PONTIGNY®

Ora 9220

ORARD

- Taille : **< 1 m**
- Port : **Buissonnant**
- Couleur : **Rouge moucheté au revers argenté**
- Résistance maladie : **Bonne**
- Type de fleurs : **Fleurs groupées**
- Floraison : **Remontante et abondante**
- Intensité du parfum : **Faible**



ROSEMAI
BARDET
RIGAUDY




Buissons

CHUPA CHUPS®

Oracopo

ORARD

-  Taille : **< 1 m**
-  Résistance maladie : **Excellente**
-  Port : **Buissonnant**
-  Type de fleurs : **Grandes fleurs**
-  Couleur : **Rose bengale vif**
-  Floraison : **Remontante et abondante**
-  Intensité du parfum : **Fort**



ROSE®








ROSEBARI
BARDET
RIGAUDY

Buissons

EKIDEN®

Oragruni

ORARD

-  Taille : **< 1 m**
-  Résistance maladie : **Excellente**
-  Port : **Buissonnant**
-  Type de fleurs : **Grandes fleurs**
-  Couleur : **Blanc nacré teinté de rose clair**
-  Floraison : **Remontante et abondante**
-  Intensité du parfum : **Fort**



ROSE®







ROSEBARI
BARDET
RIGAUDY

Buissons

HAMEAU DUBOEUF®

Oradassac

ORARD

-  Taille : **< 1 m**
-  Résistance maladie : **Excellente**
-  Port : **Erigé**
-  Type de fleurs : **Grandes fleurs**
-  Couleur : **Rouge intense**
-  Floraison : **Remontante et abondante**
-  Intensité du parfum : **Fort**



ROSE®

ROSEBARI
BARDET
RIGAUDY

Buissons

HENRYANE DE CHAPONAY®

Ora 351

ORARD

-  Taille : **< 1 m**
-  Résistance maladie : **Bonne**
-  Port : **Buissonnant**
-  Type de fleurs : **Grandes fleurs**
-  Couleur : **Jaune lumineux / orange**
-  Floraison : **Remontante et abondante**
-  Intensité du parfum : **Faible**



ROSE®








ROSEBARI
BARDET
RIGAUDY

Buissons

JEANNE CŒUR®

Oranobri

ORARD

-  Taille : **< 1 m**
-  Résistance maladie : **Excellente**
-  Port : **Erigé**
-  Type de fleurs : **Grandes fleurs**
-  Couleur : **Jaune primevère évoluant vers le blanc pur**
-  Floraison : **Remontante et abondante**
-  Intensité du parfum : **Fort**



ROSE®








ROSEBARI
BARDET
RIGAUDY

Buissons

MADRIGAL®

Oragidel

ORARD

-  Taille : **< 1 m**
-  Résistance maladie : **Excellente**
-  Port : **Erigé**
-  Type de fleurs : **Grandes fleurs**
-  Couleur : **Rose vénitien**
-  Floraison : **Remontante et abondante**
-  Intensité du parfum : **Fort**



ROSE®




ROSEBARI
BARDET
RIGAUDY

Buissons

MASCARET®

Ora 459-11

ORARD

-  Taille : **< 1 m**
-  Résistance maladie : **Excellente**
-  Port : **Buissonnant**
-  Type de fleurs : **Grandes fleurs**
-  Couleur : **Rose tendre strié de blanc**
-  Floraison : **Remontante et abondante**
-  Intensité du parfum : **Fort**



ROSE®








ROSEBARI
BARDET
RIGAUDY

Buissons

PARIS EIFFEL JUMPING®

Oragimad

ORARD

-  Taille : **< 1 m**
-  Résistance maladie : **Excellente**
-  Port : **Erigé**
-  Type de fleurs : **Grandes fleurs**
-  Couleur : **Rose dragée**
-  Floraison : **Remontante et abondante**
-  Intensité du parfum : **Fort**



ROSE®








ROSEBARI
BARDET
RIGAUDY

Buissons

PERUGINO®

Oralipar

ORARD

-  Taille : **< 1,5 m**
-  Résistance maladie : **Excellente**
-  Port : **Buissonnant**
-  Type de fleurs : **Grandes fleurs**
-  Couleur : **Rouge**
-  Floraison : **Remontante et abondante**
-  Intensité du parfum : **Fort**



ROSE®

ROSEBARI
BARDET
RIGAUDY








Buissons

PICK'N GO®

Mattmag

ORARD

-  Taille : **< 1 m**
-  Résistance maladie : **Excellente**
-  Port : **Buissonnant**
-  Type de fleurs : **Fleurs groupées**
-  Couleur : **Rose aux reflets ambré**
-  Floraison : **TRES Remontante et abondante**
-  Intensité du parfum : **Moyen**



ROSE®

ROSEBARI
BARDET
RIGAUDY








Buissons

REINE DES PARFUMS®

Ora 9898B

ORARD

-  Taille : **< 1 m**
-  Résistance maladie : **Bonne**
-  Port : **Erigé**
-  Type de fleurs : **Grandes fleurs**
-  Couleur : **Rouge velouté puis rouge plus tendre**
-  Floraison : **Remontante et abondante**
-  Intensité du parfum : **Fort**



ROSE®

ROSEBARI
BARDET
RIGAUDY







Buissons

SIMONE VEIL®

Oracolhac

ORARD

-  Taille : **< 1 m**
-  Résistance maladie : **Bonne**
-  Port : **Erigé**
-  Type de fleurs : **Grandes fleurs**
-  Couleur : **Rouge vif**
-  Floraison : **Remontante et abondante**
-  Intensité du parfum : **Fort**



ROSE®

ROSEBARI
BARDET
RIGAUDY



Buissons

PARC DE LA BELLE®

MASJARDIBELLE

PETALES DE ROSES

-  Taille : **> 1 m**
-  Résistance maladie : **Bonne**
-  Port : **Buissonnant**
-  Type de fleurs : **Fleurs groupées**
-  Couleur : **Rose**
-  Floraison : **Remontante**
-  Intensité du parfum : **Moyen**



ROSEBARI
BARDET
RIGAUDY

Buissons

CLAUS DALBY®

POULHT009

POULSEN

-  Taille : **< 1 m**
-  Résistance maladie : **Excellente**
-  Port : **Buissonnant**
-  Type de fleurs : **Fleurs groupées**
-  Couleur : **Blanc**
-  Floraison : **Remontante**
-  Intensité du parfum : **Faible**



Poulsen Roser AS

ROSEBARI
BARDET
RIGAUDY

Buissons

INGRID BERGMAN®

POULMAN

POULSEN

-  Taille : **< 1 m**
-  Résistance maladie : **Bonne**
-  Port : **Erigé**
-  Type de fleurs : **Grandes fleurs**
-  Couleur : **Rouge sang**
-  Floraison : **Remontante**
-  Intensité du parfum : **Fort**



Poulsen Roser AS

ROSEBARI
BARDET
RIGAUDY

Buissons

STOCKHOLM®

POULCAS033

POULSEN

-  Taille : **< 1 m**
-  Résistance maladie : **Excellente**
-  Port : **Buissonnant**
-  Type de fleurs : **Fleurs groupées**
-  Couleur : **Blanc avec des nuances jaunes**
-  Floraison : **Remontante**
-  Intensité du parfum : **Moyen**



Poulsen Roser AS

ROSEBARI
BARDET
RIGAUDY

Buissons

BIENVEILLANCE®

PINECIAL

SELECT ROSES

-  Taille : **< 1 m**
-  Résistance maladie : **Bonne**
-  Port : **Buissonnant**
-  Type de fleurs : **Grandes fleurs**
-  Couleur : **Saumon, rose orangé doux**
-  Floraison : **Remontante**
-  Intensité du parfum : **Moyen**



ROSEBARI
BARDET
RIGAUDY

Buissons

GRAFFITY

SELECT ROSES

-  Taille : **< 1M**
-  Résistance maladie : **Bonne**
-  Port : **Buissonnant**
-  Type de fleurs : **Petites fleurs**
-  Couleur : **BICOLORE JAUNE ROSE**
-  Floraison : **Remontante**
-  Intensité du parfum : **Moyen**



ROSEBARI
BARDET
RIGAUDY

Buissons

PARFUM DE LOIRE®

PINECIAL

SELECT ROSES

-  Taille : **< 1 m**
-  Résistance maladie : **Bonne**
-  Port : **Buissonnant**
-  Type de fleurs : **Grandes fleurs**
-  Couleur : **Saumon, rose orangé doux**
-  Floraison : **Remontante**
-  Intensité du parfum : **Moyen**



ROSEBARI
BARDET
RIGAUDY

Buissons

REMEMBER®

POULRENO22

SELECT ROSES

-  Taille : **< 1,5 m**
-  Résistance maladie : **Excellente**
-  Port : **Erigé**
-  Type de fleurs : **Grandes fleurs**
-  Couleur : **Rose, fuchsia**
-  Floraison : **Remontante**
-  Intensité du parfum : **Fort**



ROSEBARI
BARDET
RIGAUDY

Buissons

TERRA BOTANICA®

PINEWCAT

SELECT ROSES

-  Taille : **< 1 m**
-  Résistance maladie : **Bonne**
-  Port : **Buissonnant**
-  Type de fleurs : **Fleurs groupées**
-  Couleur : **Orange, en deux tons, revers doré**
-  Floraison : **Remontante**
-  Intensité du parfum : **Faible**



ROSEBARI
BARDET
RIGAUDY

Buissons

ALAIN BARATON®

PANALBARA

STAR DE DOUE

-  Taille : **< 1 m**
-  Résistance maladie : **Bonne**
-  Port : **Erigé**
-  Type de fleurs : **Grandes fleurs**
-  Couleur : **Jaune pur**
-  Floraison : **Remontante et abondante**
-  Intensité du parfum : **Fort**



ROSEBARI
BARDET
RIGAUDY

Buissons

DON PACELLO®

PANDOCELL

STAR DE DOUE

-  Taille : **< 1,5 m**
-  Résistance maladie : **Bonne**
-  Port : **Buissonnant**
-  Type de fleurs : **Fleurs groupées**
-  Couleur : **Orange**
-  Floraison : **Remontante**
-  Intensité du parfum : **Faible**



ROSEBARI
BARDET
RIGAUDY

Buissons

FRANCOISE DE BERVILLE®

PANQUID

STAR DE DOUE

-  Taille : **< 1 m**
-  Résistance maladie : **Bonne**
-  Port : **Buissonnant**
-  Type de fleurs : **Grandes fleurs**
-  Couleur : **Jaune, Orange**
-  Floraison : **Remontante**
-  Intensité du parfum : **Fort**



ROSEBARI
BARDET
RIGAUDY

Buissons

LE ROI DE COEUR®

STARZORED

STAR DE DOUE

- Taille : **< 1 m**
- Port : **Buissonnant**
- Couleur : **Rouge**
- Résistance maladie : **Excellente**
- Type de fleurs : **Grandes fleurs**
- Floraison : **Remontante**
- Intensité du parfum : **Fort**



LA STARBUDDLE®



Buissons

LOUIS PASTEUR®

STARZORAG

STAR DE DOUE

- Taille : **< 1 m**
- Port : **Buissonnant**
- Couleur : **Blanc ourlé de rose**
- Résistance maladie : **Excellente**
- Type de fleurs : **Grandes fleurs**
- Floraison : **Remontante**
- Intensité du parfum : **Fort**



LA STARBUDDLE®



Buissons

MICHEL DRUCKER®

PANHUREM

STAR DE DOUE

- Taille : **< 1 m**
- Port : **Buissonnant**
- Couleur : **Chocolaté rosé**
- Résistance maladie : **Excellente**
- Type de fleurs : **Grandes fleurs**
- Floraison : **Remontante**
- Intensité du parfum : **Moyen**



LA STARBUDDLE®



Buissons

MICHELE LAROQUE®

PANLEXPAIMT

STAR DE DOUE

- Taille : **< 1 m**
- Port : **Buissonnant**
- Couleur : **Bicolore striée orange et jaune**
- Résistance maladie : **Excellente**
- Type de fleurs : **Grandes fleurs**
- Floraison : **Remontante**
- Intensité du parfum : **Moyen**



LA STARBUDDLE®



Buissons

SOUIRE DE DEAUVILLE®

PANLAVRUG

STAR DE DOUE

- Taille : **< 1 m**
- Port : **Buissonnant**
- Couleur : **Rose soutenu carminé, cœur plus clair**
- Résistance maladie : **Bonne**
- Type de fleurs : **Grandes fleurs**
- Floraison : **Remontante**
- Intensité du parfum : **Fort**



LA STARBUDDLE®



Buissons

SOUIRE DE PERIGUEUX®

PANVESON

STAR DE DOUE

- Taille : **< 1 m**
- Port : **Érigé**
- Couleur : **Violet pourpre argenté**
- Résistance maladie : **Bonne**
- Type de fleurs : **Grandes fleurs**
- Floraison : **Remontante**
- Intensité du parfum : **Fort**



LA STARBUDDLE®



Buissons

SOUIRE DU HAVRE®

PANOLDAP

STAR DE DOUE

- Taille : **< 1 m**
- Port : **Buissonnant**
- Couleur : **Orange, Rose**
- Résistance maladie : **Bonne**
- Type de fleurs : **Grandes fleurs**
- Floraison : **Remontante**
- Intensité du parfum : **Moyen**



LA STARBUDDLE®



Buissons

VILLAGE DE ST YRIEIX®

PANCITY

STAR DE DOUE

- Taille : **< 1 m**
- Port : **Érigé**
- Couleur : **Rose, Rose fuchsia**
- Résistance maladie : **Bonne**
- Type de fleurs : **Grandes fleurs**
- Floraison : **Remontante**
- Intensité du parfum : **Fort**



LA STARBUDDLE®



Buissons

ANISADE®

WEKVOSSUTONO

SUNFLOR

-  Taille : **< 1 m**
-  Résistance maladie : **Bonne**
-  Port : **Buissonnant**
-  Type de fleurs : **Flleurs groupées**
-  Couleur : **Jaune orangé**
-  Floraison : **Remontante**
-  Intensité du parfum : **Fort**



Buissons

BELLE EPOQUE®

CHRICINN

SUNFLOR

-  Taille : **< 1 m**
-  Résistance maladie : **Bonne**
-  Port : **Buissonnant**
-  Type de fleurs : **Grandes fleurs**
-  Couleur : **Rose vif coeur orangé**
-  Floraison : **Remontante**
-  Intensité du parfum : **Faible**



Buissons

BORNEO ODORE®

INTERCOMDOOR

SUNFLOR

-  Taille : **< 1 m**
-  Résistance maladie : **Excellente**
-  Port : **Buissonnant**
-  Type de fleurs : **Grandes fleurs**
-  Couleur : **Rouge**
-  Floraison : **Remontante**
-  Intensité du parfum : **Fort**



Buissons

CREMET D'ANJOU®

WEKLCRYPEP

SUNFLOR

-  Taille : **< 1 m**
-  Résistance maladie : **Bonne**
-  Port : **Buissonnant**
-  Type de fleurs : **Flleurs groupées**
-  Couleur : **Blanche, ivoire**
-  Floraison : **Remontante**
-  Intensité du parfum : **Fort**



Buissons

DOMINICA®

INTERCOMDOOR

SUNFLOR

-  Taille : **< 1 m**
-  Résistance maladie : **Bonne**
-  Port : **Buissonnant**
-  Type de fleurs : **Grandes fleurs**
-  Couleur : **Rouge, rubis, devenant fuchsia**
-  Floraison : **Remontante**
-  Intensité du parfum : **Moyen**



Buissons

FESTY LIFE®

WEKJUCISTWE

SUNFLOR

-  Taille : **< 1 m**
-  Résistance maladie : **Bonne**
-  Port : **Buissonnant**
-  Type de fleurs : **Flleurs groupées**
-  Couleur : **Bicolore jaune puis rose**
-  Floraison : **Remontante**
-  Intensité du parfum : **Fort**



Buissons

GIRANDOLA®

BARGIRA

SUNFLOR

-  Taille : **< 1 m**
-  Résistance maladie : **Bonne**
-  Port : **Buissonnant**
-  Type de fleurs : **Grandes fleurs**
-  Couleur : **Orange lumineux rehaussée de rose**
-  Floraison : **Remontante**
-  Intensité du parfum : **Faible**



Buissons

GLORIUS®

INTERICTIRA

SUNFLOR

-  Taille : **< 1 m**
-  Résistance maladie : **Bonne**
-  Port : **Buissonnant**
-  Type de fleurs : **Grandes fleurs**
-  Couleur : **Jaune**
-  Floraison : **Remontante**
-  Intensité du parfum : **Faible**



Buissons

GOLDEN LADY RUFFLES®

INTERUFLEEG

SUNFLOR

- Taille : **< 1 m**
- Port : **Buissonnant**
- Couleur : **Jaune d'Or**
- Résistance maladie : **Bonne**
- Type de fleurs : **Grandes fleurs**
- Floraison : **Remontante**
- Intensité du parfum : **Non parfumé**



Buissons

GOLDFINGER®

WEKSUDASPANE

SUNFLOR

- Taille : **< 1 m**
- Port : **Buissonnant**
- Couleur : **Jaune**
- Résistance maladie : **Bonne**
- Type de fleurs : **Grandes fleurs**
- Floraison : **Remontante**
- Intensité du parfum : **Fort**



Buissons

IBIZA®

INTERCOMANJE

SUNFLOR

- Taille : **< 1 m**
- Port : **Buissonnant**
- Couleur : **Orange ourlé de rose**
- Résistance maladie : **Bonne**
- Type de fleurs : **Grandes fleurs**
- Floraison : **Remontante**
- Intensité du parfum : **Moyen**



Buissons

KETCHUP AND MUSTARD®

WEKZAZETTE

SUNFLOR

- Taille : **< 1 m**
- Port : **Buissonnant**
- Couleur : **Jaune moutarde revers rouge tomate**
- Résistance maladie : **Bonne**
- Type de fleurs : **Flours groupées**
- Floraison : **Remontante**
- Intensité du parfum : **Faible**



Buissons

KOKO LOKO®

WEKBIJOU

SUNFLOR

- Taille : **< 1 m**
- Port : **Buissonnant**
- Couleur : **abricot à rose fumé, chocolat**
- Résistance maladie : **Bonne**
- Type de fleurs : **Grandes fleurs**
- Floraison : **Remontante**
- Intensité du parfum : **Moyen**



Buissons

LADY PERFUME®

WEPEAWBY

SUNFLOR

- Taille : **< 1 m**
- Port : **Buissonnant**
- Couleur : **Parme, Lavande**
- Résistance maladie : **Bonne**
- Type de fleurs : **Flours groupées**
- Floraison : **Remontante**
- Intensité du parfum : **Moyen**



Buissons

NOUVELLE EPOQUE®

WEKpupmololop

SUNFLOR

- Taille : **< 1 m**
- Port : **Erigé**
- Couleur : **Rouge à rose avec revers de pétales jaune**
- Résistance maladie : **Bonne**
- Type de fleurs : **Grandes fleurs**
- Floraison : **Remontante et abondante**
- Intensité du parfum : **Faible**



Buissons

PAPE JEAN PAUL II®

JACSEGRA

SUNFLOR

- Taille : **< 1,5 m**
- Port : **Buissonnant**
- Couleur : **Blanc pur**
- Résistance maladie : **Bonne**
- Type de fleurs : **Grandes fleurs**
- Floraison : **Remontante**
- Intensité du parfum : **Fort**



Buissons

PINK LADY RUFFLES®

INTERRUFFYDALPINK

SUNFLOR

- Taille : **< 1 m**
- Port : **Buissonnant**
- Couleur : **Rose teintées de carmin**
- Résistance maladie : **Moyenne**
- Type de fleurs : **Fleurs groupées**
- Floraison : **Remontante**
- Intensité du parfum : **Non parfumée**



Buissons

PURPLE EDEN®

WEKSMOPUR

SUNFLOR

- Taille : **< 1,5 m**
- Port : **Buissonnant**
- Couleur : **Prune**
- Résistance maladie : **Bonne**
- Type de fleurs : **Fleurs groupées**
- Floraison : **Remontante**
- Intensité du parfum : **Fort**



Buissons

RED LADY RUFFLES®

INTERRUFFYDALRED

SUNFLOR

- Taille : **< 1 m**
- Port : **Buissonnant**
- Couleur : **Rouge intense bordé d'un fin liseré crème**
- Résistance maladie : **Moyenne**
- Type de fleurs : **Fleurs groupées**
- Floraison : **Remontante**
- Intensité du parfum : **Non parfumée**



Buissons

SCENTIMENTAL®

WEKPLAPED

SUNFLOR

- Taille : **< 1 m**
- Port : **Buissonnant**
- Couleur : **Rouge strié de blanc**
- Résistance maladie : **Excellente**
- Type de fleurs : **Fleurs groupées**
- Floraison : **Remontante**
- Intensité du parfum : **Fort**



Buissons

SCENTIMENTAL CORAL®

WEKMINDESV

SUNFLOR

- Taille : **< 1 m**
- Port : **Buissonnant**
- Couleur : **Orange corail et blanc**
- Résistance maladie : **Bonne**
- Type de fleurs : **Fleurs groupées**
- Floraison : **Remontante**
- Intensité du parfum : **Fort**



Buissons

SCENTIMENTAL VANILLE®

WEKGOAGRORO

SUNFLOR

- Taille : **< 1 m**
- Port : **Buissonnant**
- Couleur : **Rose clair et jaune pâle**
- Résistance maladie : **Bonne**
- Type de fleurs : **Fleurs groupées**
- Floraison : **Remontante**
- Intensité du parfum : **Fort**



Buissons

SHOCKWAVE®

WEKGOJOLO

SUNFLOR

- Taille : **< 1 m**
- Port : **Buissonnant**
- Couleur : **Jaune d'or brillant**
- Résistance maladie : **Bonne**
- Type de fleurs : **Fleurs groupées**
- Floraison : **Remontante**
- Intensité du parfum : **Faible**



Buissons

SPECIAL ANNIVERSARY®

WHASTILUC

SUNFLOR

- Taille : **< 1 m**
- Port : **Buissonnant**
- Couleur : **Rose, magenta, reflets saumonés.**
- Résistance maladie : **Bonne**
- Type de fleurs : **Grandes fleurs**
- Floraison : **Remontante**
- Intensité du parfum : **Fort**



Buissons

TOBAGO ODORE®

IPB052113

SUNFLOR

- Taille : **< 1 m**
- Port : **Buissonnant**
- Couleur : **Blanc Crème légèrement ourlé rose**
- Résistance maladie : **Excellente**
- Type de fleurs : **Grandes fleurs**
- Floraison : **Remontante**
- Intensité du parfum : **Fort**



Buissons

AMBER VOLUPTIA®

NOA1112130

VOLUPTIA

- Taille : **< 1 m**
- Port : **Buissonnant**
- Couleur : **Saumon, tendre, rose ambré, crème**
- Résistance maladie : **Excellente**
- Type de fleurs : **Fleurs groupées**
- Floraison : **Remontante**
- Intensité du parfum : **Fort**



Buissons

CRAZY PINK VOLUPTIA®

NOA 16071

VOLUPTIA

- Taille : **< 1 m**
- Port : **Buissonnant**
- Couleur : **Rose, rouge magenta**
- Résistance maladie : **Excellente**
- Type de fleurs : **Grandes fleurs**
- Floraison : **Remontante**
- Intensité du parfum : **Fort**



Buissons

LOVELY WHITHE®

1-18/30

VOLUPTIA

- Taille : **< 1,5 m**
- Port : **Arbustif**
- Couleur : **Blanc**
- Résistance maladie : **Excellente**
- Type de fleurs : **Grandes fleurs**
- Floraison : **Remontante**
- Intensité du parfum : **Fort**



Buissons

PINK VOLUPTIA®

NOA 1811108

VOLUPTIA

- Taille : **< 1 m**
- Port : **Buissonnant**
- Couleur : **Rose, vif, pâissant**
- Résistance maladie : **Excellente**
- Type de fleurs : **Fleurs groupées**
- Floraison : **Remontante**
- Intensité du parfum : **Fort**



Buissons

PURPLE VOLUPTIA®

NOA 38121

VOLUPTIA

- Taille : **< 1 m**
- Port : **Buissonnant**
- Couleur : **Pourpre, virant au rose-violacé**
- Résistance maladie : **Excellente**
- Type de fleurs : **Fleurs groupées**
- Floraison : **Remontante**
- Intensité du parfum : **Fort**



Les rosiers

Polyantha, Miniatures & Paysagers



Polyantha

ALAIN

COLLECTION GENERALE

- Taille : **< 1 m**
- Port : **Couvre sol**
- Couleur : **Rouge géranium à centre d'or**
- Résistance maladie : **Moyenne**
- Type de fleurs : **Fleurs groupées**
- Floraison : **Remontante**
- Intensité du parfum : **Faible**



ROSELINE
BARDET
RIGAUDY

Polyantha

EUROPEANA

COLLECTION GENERALE

- Taille : **< 1 m**
- Port : **Buisonnant**
- Couleur : **Rouge sanguin brillant**
- Résistance maladie : **Moyenne**
- Type de fleurs : **Fleurs groupées**
- Floraison : **Remontante**
- Intensité du parfum : **Faible**



ROSELINE
BARDET
RIGAUDY

Polyantha

FETE DES MERES (KOSTER)

COLLECTION GENERALE

- Taille : **< 50 cm**
- Port : **Buisonnant**
- Couleur : **Rouge vif**
- Résistance maladie : **Bonne**
- Type de fleurs : **Fleurs groupées**
- Floraison : **Remontante**
- Intensité du parfum : **Faible**



ROSELINE
BARDET
RIGAUDY

Polyantha

FETE DES PERES (KOSTER)

COLLECTION GENERALE

- Taille : **< 50 cm**
- Port : **Buisonnant**
- Couleur : **Orange**
- Résistance maladie : **Bonne**
- Type de fleurs : **Fleurs groupées**
- Floraison : **Remontante**
- Intensité du parfum : **Non parfumée**



ROSELINE
BARDET
RIGAUDY

Polyantha

GOLDEN DELIGHT

COLLECTION GENERALE

- Taille : **< 1,5 m**
- Port : **Buisonnant**
- Couleur : **Jaune canari**
- Résistance maladie : **Moyenne**
- Type de fleurs : **Fleurs groupées**
- Floraison : **Remontante**
- Intensité du parfum : **Faible**



ROSELINE
BARDET
RIGAUDY

Polyantha

ICEBERG

COLLECTION GENERALE

- Taille : **< 1 m**
- Port : **Buisonnant**
- Couleur : **Blanc pur**
- Résistance maladie : **Bonne**
- Type de fleurs : **Fleurs groupées**
- Floraison : **Remontante**
- Intensité du parfum : **Faible**



ROSELINE
BARDET
RIGAUDY

Polyantha

KIMONO

COLLECTION GENERALE

- Taille : **< 1 m**
- Port : **Buisonnant**
- Couleur : **Rose**
- Résistance maladie : **Moyenne**
- Type de fleurs : **Fleurs groupées**
- Floraison : **Remontante**
- Intensité du parfum : **Faible**



ROSELINE
BARDET
RIGAUDY

Polyantha

LILI MARLEEN

COLLECTION GENERALE

- Taille : **< 1 m**
- Port : **Buisonnant**
- Couleur : **Rouge**
- Résistance maladie : **Faible**
- Type de fleurs : **Fleurs groupées**
- Floraison : **Remontante**
- Intensité du parfum : **Faible**



ROSELINE
BARDET
RIGAUDY

Polyantha

ORANGE SENSATION

COLLECTION GENERALE

- Taille : **< 1 m**
- Port : **Buissonnant**
- Couleur : **Orange vif**
- Résistance maladie : **Moyenne**
- Type de fleurs : **Fleurs groupées**
- Floraison : **Remontante**
- Intensité du parfum : **Faible**



Polyantha

RUTH LEUWERICK

COLLECTION GENERALE

- Taille : **< 1 m**
- Port : **Buissonnant**
- Couleur : **Rouge brillant**
- Résistance maladie : **Moyenne**
- Type de fleurs : **Fleurs groupées**
- Floraison : **Remontante**
- Intensité du parfum : **Faible**



Polyantha

SYLVIE VARTAN

COLLECTION GENERALE

- Taille : **< 1 m**
- Port : **Buissonnant**
- Couleur : **Rose fuchsia**
- Résistance maladie : **Moyenne**
- Type de fleurs : **Fleurs groupées**
- Floraison : **Remontante**
- Intensité du parfum : **Faible**



Polyantha

THE FAIRY

COLLECTION GENERALE

- Taille : **< 1 m**
- Port : **Couvre sol**
- Couleur : **Rose**
- Résistance maladie : **Moyenne**
- Type de fleurs : **Fleurs groupées**
- Floraison : **Remontante**
- Intensité du parfum : **Non parfumée**



Polyantha

THE FAIRY ROOD

COLLECTION GENERALE

- Taille : **< 1 m**
- Port : **Couvre sol**
- Couleur : **Rose foncé**
- Résistance maladie : **Moyenne**
- Type de fleurs : **Fleurs groupées**
- Floraison : **Remontante**
- Intensité du parfum : **Non parfumée**



Polyantha

YELLOW HAMER

COLLECTION GENERALE

- Taille : **< 1 m**
- Port : **Buissonnant**
- Couleur : **Jaune bouton d'or**
- Résistance maladie : **Moyenne**
- Type de fleurs : **Fleurs groupées**
- Floraison : **Remontante**
- Intensité du parfum : **Faible**



Miniature

ATLANTIS PALACE ®

POULSIANA

POULSEN

- Taille : **< 50 cm**
- Port : **Buissonnant**
- Couleur : **Jaune pur vif**
- Résistance maladie : **Bonne**
- Type de fleurs : **Fleurs groupées**
- Floraison : **Remontante**
- Intensité du parfum : **Faible**



Miniature

CRYSTAL PALACE ®

POULREK

POULSEN

- Taille : **< 50 cm**
- Port : **Buissonnant**
- Couleur : **Crème rosé abricot**
- Résistance maladie : **Bonne**
- Type de fleurs : **Fleurs groupées**
- Floraison : **Remontante**
- Intensité du parfum : **Faible**



Miniature

IMPERIAL PALACE ®

POULCHRIS

POULSEN

-  Taille : **< 50 cm**
-  Résistance maladie : **Bonne**
-  Port : **Buisonnant**
-  Type de fleurs : **Flleurs groupées**
-  Couleur : **Rouge vif**
-  Floraison : **Remontante**
-  Intensité du parfum : **Faible**



POULSEN ROSE A.S.



Miniature

OLYMPIC PALACE ®

POULYMP

POULSEN

-  Taille : **< 50 cm**
-  Résistance maladie : **Bonne**
-  Port : **Buisonnant**
-  Type de fleurs : **Flleurs groupées**
-  Couleur : **Bronze**
-  Floraison : **Remontante**
-  Intensité du parfum : **Faible**



POULSEN ROSE A.S.



Miniature

SUMMER PALACE ®

POULCAPE

POULSEN

-  Taille : **< 50 cm**
-  Résistance maladie : **Bonne**
-  Port : **Buisonnant**
-  Type de fleurs : **Flleurs groupées**
-  Couleur : **Blanc**
-  Floraison : **Remontante**
-  Intensité du parfum : **Faible**



POULSEN ROSE A.S.



Miniature

TOPKAPI PALACE ®

POULTHE

POULSEN

-  Taille : **< 50 cm**
-  Résistance maladie : **Bonne**
-  Port : **Buisonnant**
-  Type de fleurs : **Flleurs groupées**
-  Couleur : **Rose fuchsia**
-  Floraison : **Remontante**
-  Intensité du parfum : **Faible**



POULSEN ROSE A.S.



Miniature

VERSAILLES PALACE ®

POULAC

POULSEN

-  Taille : **< 50 cm**
-  Résistance maladie : **Bonne**
-  Port : **Buisonnant**
-  Type de fleurs : **Flleurs groupées**
-  Couleur : **Orange**
-  Floraison : **Remontante**
-  Intensité du parfum : **Faible**



POULSEN ROSE A.S.



Miniature

ORANGE PIN'S ®

WECKISAFGRAD

SUNFLOR

-  Taille : **< 50 cm**
-  Résistance maladie : **Excellente**
-  Port : **Buisonnant**
-  Type de fleurs : **Petites fleurs**
-  Couleur : **Orange**
-  Floraison : **Remontante**
-  Intensité du parfum : **Faible**



SUNFLOR - COLLECTION -



Miniature

RUBY RUBY II ®

WEKCATLART

SUNFLOR

-  Taille : **< 50 cm**
-  Résistance maladie : **Excellente**
-  Port : **Buisonnant**
-  Type de fleurs : **Flleurs groupées**
-  Couleur : **Rouge**
-  Floraison : **Remontante**
-  Intensité du parfum : **Non parfumée**



SUNFLOR - COLLECTION -



Paysager

CENTIFOLIA MUSCOSA

COLLECTION

-  Taille : **< 1,5 m**
-  Résistance maladie : **Bonne**
-  Port : **Buisonnant**
-  Type de fleurs : **Grandes fleurs**
-  Couleur : **Rose frais tendre**
-  Floraison : **Non remontante**
-  Intensité du parfum : **Fort**



Rosa centifolia muscosa
ROSER ANCIEN
1870-1880



Paysager

CHINENSIS MUTABILIS

COLLECTION

- Taille : **< 1,5 m**
- Port : **Buissonnant**
- Couleur : **Rose à rouge**
- Résistance maladie : **Bonne**
- Type de fleurs : **petites fleurs**
- Floraison : **Remontante**
- Intensité du parfum : **Non parfumée**



ROSELINE BARDET RIGAUDY

BAIA ®

NOA97400A

DECOROSIERS

- Taille : **< 1 m**
- Port : **Buissonnant**
- Couleur : **Orange**
- Résistance maladie : **Excellente**
- Type de fleurs : **Petites fleurs**
- Floraison : **Remontante et abondante**
- Intensité du parfum : **Non parfumée**



ROSELINE BARDET RIGAUDY



Paysager

CALIZIA ®

NOA97400A

DECOROSIERS

- Taille : **< 1 m**
- Port : **Buissonnant**
- Couleur : **Orange**
- Résistance maladie : **Excellente**
- Type de fleurs : **Petites fleurs**
- Floraison : **Remontante et abondante**
- Intensité du parfum : **Non parfumée**



ROSELINE BARDET RIGAUDY

Paysager

CELINA ®

NOASON

DECOROSIERS

- Taille : **< 1 m**
- Port : **Couvre sol**
- Couleur : **Jaune**
- Résistance maladie : **Excellente**
- Type de fleurs : **Petites fleurs**
- Floraison : **Remontante et abondante**
- Intensité du parfum : **Non parfumée**



ROSELINE BARDET RIGAUDY

Paysager

EMERA ®

NOATRAUM

DECOROSIERS

- Taille : **< 1 m**
- Port : **Buissonnant**
- Couleur : **Fuchsia**
- Résistance maladie : **Excellente**
- Type de fleurs : **Petites fleurs**
- Floraison : **Remontante et abondante**
- Intensité du parfum : **Non parfumée**



ROSELINE BARDET RIGAUDY

Paysager

ISALIA ®

NOAT1804

DECOROSIERS

- Taille : **< 1 m**
- Port : **Buissonnant**
- Couleur : **Orange corail**
- Résistance maladie : **Excellente**
- Type de fleurs : **Petites fleurs**
- Floraison : **Remontante et abondante**
- Intensité du parfum : **Non parfumée**



ROSELINE BARDET RIGAUDY

Paysager

KADORA ®

NOA83100B

DECOROSIERS

- Taille : **< 1 m**
- Port : **Buissonnant**
- Couleur : **Rouge**
- Résistance maladie : **Excellente**
- Type de fleurs : **Petites fleurs**
- Floraison : **Remontante et abondante**
- Intensité du parfum : **Non parfumée**



ROSELINE BARDET RIGAUDY

Paysager

MAREVA ®

NOAMEL

DECOROSIERS

- Taille : **< 1 m**
- Port : **Buissonnant**
- Couleur : **Rose**
- Résistance maladie : **Excellente**
- Type de fleurs : **Petites fleurs**
- Floraison : **Remontante et abondante**
- Intensité du parfum : **Non parfumée**



ROSELINE BARDET RIGAUDY

Paysager

NEW VESUVIA ®

NOA71680

DECOROSIERS

-  Taille : **< 1 m**
-  Résistance maladie : **Excellente**
-  Port : **Couvre sol**
-  Type de fleurs : **Petites fleurs**
-  Couleur : **Rouge foncé à étamines jaune d'or**
-  Floraison : **Remontante et abondante**
-  Intensité du parfum : **Non parfumée**



ROSELINE
BARDET
RIGAUDY

Paysager

OPALIA ®

NOASCHNEE

DECOROSIERS

-  Taille : **< 1 m**
-  Résistance maladie : **Excellente**
-  Port : **Buissonnant**
-  Type de fleurs : **Petites fleurs**
-  Couleur : **Blanc pur**
-  Floraison : **Remontante et abondante**
-  Intensité du parfum : **Non parfumée**







ROSELINE
BARDET
RIGAUDY

Paysager

SOLEYA ®

NOA71610

DECOROSIERS

-  Taille : **< 1 m**
-  Résistance maladie : **Excellente**
-  Port : **Buissonnant**
-  Type de fleurs : **Petites fleurs**
-  Couleur : **Jaune**
-  Floraison : **Remontante et abondante**
-  Intensité du parfum : **Non parfumée**



ROSELINE
BARDET
RIGAUDY

Paysager

SUNEVA ®

NOALESA

DECOROSIERS

-  Taille : **< 1 m**
-  Résistance maladie : **Excellente**
-  Port : **Buissonnant**
-  Type de fleurs : **Petites fleurs**
-  Couleur : **Jaune intense**
-  Floraison : **Remontante et abondante**
-  Intensité du parfum : **Non parfumée**



ROSELINE
BARDET
RIGAUDY

Paysager

VESUVIA ®

NOARE

DECOROSIERS

-  Taille : **< 1 m**
-  Résistance maladie : **Excellente**
-  Port : **Couvre sol**
-  Type de fleurs : **Petites fleurs**
-  Couleur : **Rouge**
-  Floraison : **Remontante et abondante**
-  Intensité du parfum : **Non parfumée**



ROSELINE
BARDET
RIGAUDY

Paysager

MAINAUFAEUEUR ®

KORTEMMA

EDIROSE

-  Taille : **< 1 m**
-  Résistance maladie : **Excellente**
-  Port : **Couvre sol**
-  Type de fleurs : **Petites fleurs**
-  Couleur : **Rouge**
-  Floraison : **Remontante et abondante**
-  Intensité du parfum : **Faible**



ROSELINE
BARDET
RIGAUDY

Paysager

PURPLE LODGE ®

ORA 2437

EDIROSE

-  Taille : **< 1 m**
-  Résistance maladie : **Bonne**
-  Port : **Buissonnant**
-  Type de fleurs : **Fleurs groupées**
-  Couleur : **Violet pourpre**
-  Floraison : **Remontante**
-  Intensité du parfum : **Moyen**



ROSELINE
BARDET
RIGAUDY

Paysager

RHAPSODY IN BLUE ®

FRANTASIA

EDIROSE

-  Taille : **< 1,5 m**
-  Résistance maladie : **Bonne**
-  Port : **Érigé**
-  Type de fleurs : **Fleurs groupées**
-  Couleur : **Violet**
-  Floraison : **Remontante**
-  Intensité du parfum : **Fort**



ROSELINE
BARDET
RIGAUDY

EDIROSE

EDIROSE

EDIROSE

Paysager

SAHARA®

TANARASAH

EDIROSE

-  Taille : **< 1 m**
-  Résistance maladie : **Bonne**
-  Port : **Buissonnant**
-  Type de fleurs : **Fleurs groupées**
-  Couleur : **Jaune ocré**
-  Floraison : **Remontante**
-  Intensité du parfum : **Moyen**



EDIROSE




Paysager

XCELLENCE DE FRONTIGNAN®

TAN10553

EDIROSE

-  Taille : **< 1 m**
-  Résistance maladie : **Excellente**
-  Port : **Buissonnant**
-  Type de fleurs : **Fleurs groupées**
-  Couleur : **Jaune d'or**
-  Floraison : **Remontante et abondante**
-  Intensité du parfum : **Faible**



EDIROSE



Paysager

CARACHO

KORbrumila

KORDES

-  Taille : **< 50 cm**
-  Résistance maladie : **Excellente**
-  Port : **Evasé, Buissonnant**
-  Type de fleurs : **Petites Fleurs**
-  Couleur : **Rouge**
-  Floraison : **Non parfumée**
-  Intensité du parfum : **Non parfumée**



NOUVEAUTE



Paysager

HOTLINE

KORneobig

KORDES

-  Taille : **< 50 cm**
-  Résistance maladie : **Excellente**
-  Port : **Evasé, Buissonnant**
-  Type de fleurs : **Petites Fleurs**
-  Couleur : **Rose soutenu**
-  Floraison : **Non parfumée**
-  Intensité du parfum : **Non parfumée**



NOUVEAUTE



Paysager

IMPALA

KORsternfue

KORDES

-  Taille : **< 1 m**
-  Résistance maladie : **Excellente**
-  Port : **Erigé**
-  Type de fleurs : **Petites Fleurs**
-  Couleur : **Abricot**
-  Floraison : **Faible**
-  Intensité du parfum : **Faible**



KORDES



Paysager

INNOCENCIA

Korstarnow

KORDES

-  Taille : **< 50 cm**
-  Résistance maladie : **Excellente**
-  Port : **Evasé, Buissonnant**
-  Type de fleurs : **Petites Fleurs**
-  Couleur : **Blanc**
-  Floraison : **Non parfumée**
-  Intensité du parfum : **Non parfumée**



KORDES



Paysager

KNOCK OUT

Radrazz

MEILLAND

-  Taille : **< 1 m**
-  Résistance maladie : **Excellente**
-  Port : **Buissonnant**
-  Type de fleurs : **Fleurs groupées**
-  Couleur : **Rouge clair et vif**
-  Floraison : **Non parfumée**
-  Intensité du parfum : **Non parfumée**



NOUVEAUTE

MEILLAND RICHARDIER






Paysager

LA SEVILLANA®

MEIGEKANU

MEILLAND

-  Taille : **< 1,5 m**
-  Résistance maladie : **Excellente**
-  Port : **Couvre sol**
-  Type de fleurs : **Petites Fleurs**
-  Couleur : **Rouge vermillon brillant**
-  Floraison : **Remontante et abondante**
-  Intensité du parfum : **Non parfumée**



MEILLAND RICHARDIER



Paysager

TAPIS ROUGE ®

INTEROP

NIRP

-  Taille : **< 50 cm**
-  Résistance maladie : **Bonne**
-  Port : **Couvre sol**
-  Type de fleurs : **Petites fleurs**
-  Couleur : **Rouge**
-  Floraison : **Remontante**
-  Intensité du parfum : **Faible**



ROSELINE
BARDET
RIGAUDY

Paysager

VENT D'ÉTÉ ®

KORLANUM

NIRP

-  Taille : **< 1 m**
-  Résistance maladie : **Bonne**
-  Port : **Couvre sol**
-  Type de fleurs : **Petites fleurs**
-  Couleur : **Rose clair**
-  Floraison : **Remontante et abondante**
-  Intensité du parfum : **Non parfumée**






ROSELINE
BARDET
RIGAUDY

Paysager

POSEIDON

Oralodsem

ORARD

-  Taille : **< 1 m**
-  Résistance maladie : **Excellente**
-  Port : **Erigé**
-  Type de fleurs : **Fleurs groupées**
-  Couleur : **Strié pourpre, orange, jaune**
-  Floraison : **Moyen**
-  Intensité du parfum : **Moyen**



ROSELINE
BARDET
RIGAUDY



Paysager

BONITA RENAISSANCE ®

POULEN009

POULSEN

-  Taille : **< 1,5 m**
-  Résistance maladie : **Excellente**
-  Port : **Erigé**
-  Type de fleurs : **Grandes fleurs**
-  Couleur : **Abricot**
-  Floraison : **Remontante**
-  Intensité du parfum : **Fort**



ROSELINE
BARDET
RIGAUDY

Poulsen Roser AS

Paysager

NADIA RENAISSANCE ®

POULEN007

POULSEN

-  Taille : **< 1,5 m**
-  Résistance maladie : **Bonne**
-  Port : **Erigé**
-  Type de fleurs : **Grandes fleurs**
-  Couleur : **Rouge foncé**
-  Floraison : **Remontante**
-  Intensité du parfum : **Fort**



ROSELINE
BARDET
RIGAUDY

Poulsen Roser AS

Paysager

NATALIE RENAISSANCE ®

POULREN014

POULSEN

-  Taille : **< 1,5 m**
-  Résistance maladie : **Excellente**
-  Port : **Erigé**
-  Type de fleurs : **Grandes fleurs**
-  Couleur : **Fuchsia foncé**
-  Floraison : **Remontante**
-  Intensité du parfum : **Fort**



ROSELINE
BARDET
RIGAUDY

Poulsen Roser AS

Paysager

ROSANATURA ALBA ®

VISAMALBI

ROSANATURA

-  Taille : **< 1,5 m**
-  Résistance maladie : **Excellente**
-  Port : **Buissonnant**
-  Type de fleurs : **Petites fleurs**
-  Couleur : **Blanc à coeur jaune**
-  Floraison : **Remontante**
-  Intensité du parfum : **Faible**



ROSELINE
BARDET
RIGAUDY

Quantité

Paysager

ROSANATURA BICOLORE ®

VISSEGAM

ROSANATURA

-  Taille : **< 1,5 m**
-  Résistance maladie : **Excellente**
-  Port : **Buissonnant**
-  Type de fleurs : **Petites fleurs**
-  Couleur : **Bicolore, rose vif, gorge blanche, coeur jaune**
-  Floraison : **Remontante**
-  Intensité du parfum : **Faible**



ROSELINE
BARDET
RIGAUDY

Quantité

Paysager

ROSANATURA ROSEA ®

VISPANIUC

ROSANATURA



Taille :
< 1,5 m



Port :
Buissonnant



Couleur :
**Rose, clair, gorge
blanche, coeur jaune**



Résistance maladie :
Excellente



Type de fleurs :
Petites fleurs



Floraison :
Remontante
Intensité du parfum:
Faible



ROSELINE
BARDET
RIGAUDY

ROSELINE
BARDET
RIGAUDY

Paysager

LAVENDER DREAM ®

INTERLAV

SUNFLOR



Taille :
< 1,5 m



Port :
Erigé



Couleur :
Lavande à mauve



Résistance maladie :
Bonne



Type de fleurs :
Petites fleurs



Floraison :
Remontante
Intensité du parfum:
Faible



ROSELINE
BARDET
RIGAUDY

Les rosiers
GRIMPANTS



Grim pant
PINK GHISLAINE DE FELIGONDES

DUCPGF

COLLECTION

- Taille : **>1,5m et plus**
- Port : **Liane**
- Couleur : **Rose, dragée à blanc ivoire**
- Résistance maladie : **Excellente**
- Type de fleurs : **Petites fleurs**
- Floraison : **Remontante**
- Intensité du parfum : **Faible**



Grim pant
CRIMSON GLORY

COLLECTION GENERALE

- Taille : **>1,5m et plus**
- Port : **Erigé**
- Couleur : **Rouge velouté**
- Résistance maladie : **Moyenne**
- Type de fleurs : **Grandes fleurs**
- Floraison : **Remontante**
- Intensité du parfum : **Fort**



Grim pant
ENA HARKNESS

COLLECTION GENERALE

- Taille : **>1,5m et plus**
- Port : **Erigé**
- Couleur : **Rouge écarlate**
- Résistance maladie : **Moyenne**
- Type de fleurs : **Grandes fleurs**
- Floraison : **Remontante**
- Intensité du parfum : **Fort**



Grim pant
FETE DES MERES

COLLECTION GENERALE

- Taille : **>1,5m et plus**
- Port : **Erigé**
- Couleur : **Rouge vif**
- Résistance maladie : **Bonne**
- Type de fleurs : **Petites fleurs**
- Floraison : **Remontante**
- Intensité du parfum : **Non parfumée**



Grim pant
FETE DES PERES

COLLECTION GENERALE

- Taille : **>1,5m et plus**
- Port : **Erigé**
- Couleur : **Orange pur**
- Résistance maladie : **Bonne**
- Type de fleurs : **Petites fleurs**
- Floraison : **Remontante**
- Intensité du parfum : **Non parfumée**



Grim pant
FIFI SUR LA VOLIERE

COLLECTION GENERALE

- Taille : **>1,5m et plus**
- Port : **Erigé**
- Couleur : **Blanc pur**
- Résistance maladie : **Bonne**
- Type de fleurs : **Petites fleurs**
- Floraison : **Remontante**
- Intensité du parfum : **Moyen**



Grim pant
GHISLAINE DE FELIGONDE

COLLECTION GENERALE

- Taille : **>1,5m et plus**
- Port : **Erigé**
- Couleur : **Ivoire**
- Résistance maladie : **Bonne**
- Type de fleurs : **Petites fleurs**
- Floraison : **Remontante**
- Intensité du parfum : **Faible**



Grim pant
ICEBERG

COLLECTION GENERALE

- Taille : **>1,5m et plus**
- Port : **Erigé**
- Couleur : **Blanc pur**
- Résistance maladie : **Bonne**
- Type de fleurs : **Petites fleurs**
- Floraison : **Remontante**
- Intensité du parfum : **Faible**



Grim pant

MADAME A MEILLAND

COLLECTION GENERALE

-  Taille : **>1,5m et plus**
-  Résistance maladie : **Moyenne**
-  Port : **Erigé**
-  Type de fleurs : **Grandes fleurs**
-  Couleur : **Jaune crème rosé**
-  Floraison : **Remontante**
-  Intensité du parfum : **Moyen**



Grim pant

MME PS DUPONT

COLLECTION GENERALE








-  Taille : **>1,5m et plus**
-  Résistance maladie : **Moyenne**
-  Port : **Erigé**
-  Type de fleurs : **Grandes fleurs**
-  Couleur : **Jaune vif**
-  Floraison : **Remontante**
-  Intensité du parfum : **Faible**



Grim pant

PINK CLOUD

COLLECTION GENERALE








-  Taille : **>1,5m et plus**
-  Résistance maladie : **Moyenne**
-  Port : **Erigé**
-  Type de fleurs : **Grandes fleurs**
-  Couleur : **Rose soutenu**
-  Floraison : **Remontante**
-  Intensité du parfum : **Faible**



Grim pant

QUEEN ELISABETH

COLLECTION GENERALE

-  Taille : **>1,5m et plus**
-  Résistance maladie : **Moyenne**
-  Port : **Erigé**
-  Type de fleurs : **Grandes fleurs**
-  Couleur : **Rose porcelaine**
-  Floraison : **Remontante**
-  Intensité du parfum : **Non parfumée**



Grim pant

SUTTER'S GOLD

COLLECTION GENERALE

-  Taille : **>1,5m et plus**
-  Résistance maladie : **Moyenne**
-  Port : **Erigé**
-  Type de fleurs : **Grandes fleurs**
-  Couleur : **Jaune orange et rouge**
-  Floraison : **Remontante**
-  Intensité du parfum : **Fort**



Grim pant

VEILCHENBLAU

COLLECTION GENERALE

-  Taille : **>1,5m et plus**
-  Résistance maladie : **Bonne**
-  Port : **Liane**
-  Type de fleurs : **Petites fleurs**
-  Couleur : **Violet, blanc, bleuté**
-  Floraison : **Non remontante**
-  Intensité du parfum : **Non parfumée**





Grim pant

EMERA®

CLG NOATRAUM

DECOROSIERS

-  Taille : **>1,5m et plus**
-  Résistance maladie : **Excellente**
-  Port : **Liane**
-  Type de fleurs : **Petites fleurs**
-  Couleur : **Fuchsia**
-  Floraison : **Remontante et abondante**
-  Intensité du parfum : **Non parfumée**



Grim pant

OPALIA®

CLG NOA140702

DECOROSIERS

-  Taille : **>1,5m et plus**
-  Résistance maladie : **Excellente**
-  Port : **Liane**
-  Type de fleurs : **Petites fleurs**
-  Couleur : **Blanc pur**
-  Floraison : **Remontante et abondante**
-  Intensité du parfum : **Non parfumée**



Grim pant

VESUVIA®

CLG NOARE

DECOROSIERS

- Taille : **>1,5m et plus**
- Port : **Liane**
- Couleur : **Rouge**
- Résistance maladie : **Excellente**
- Type de fleurs : **Petites fleurs**
- Floraison : **Remontante et abondante**
- Intensité du parfum : **Non parfumée**



DECOROSIERS



Grim pant

VIOLETTE PARFUMEE®

DORIENTSAR

DORIEUX

- Taille : **>1,5m et plus**
- Port : **Érigé**
- Couleur : **Violet argenté**
- Résistance maladie : **Bonne**
- Type de fleurs : **Grandes fleurs**
- Floraison : **Remontante**
- Intensité du parfum : **Fort**



Grim pant

BELLAGIO®

LAPGIO

EDIROSE

- Taille : **>1,5m et plus**
- Port : **Érigé**
- Couleur : **Jaune canari**
- Résistance maladie : **Bonne**
- Type de fleurs : **Grandes fleurs**
- Floraison : **Remontante**
- Intensité du parfum : **Fort**



EDIROSE



Grim pant

CASSIOPEE®

Tan12638

EDIROSE

- Taille : **>1,5m et plus**
- Port : **Grim pant érigé**
- Couleur : **Orange cuivré**
- Résistance maladie : **Bonne**
- Type de fleurs : **Grandes fleurs**
- Floraison : **Remontante et abondante**
- Intensité du parfum : **Faible**



EDIROSE



Grim pant

L'ALCAZAR®

Taneffe

EDIROSE

- Taille : **>1,5m et plus**
- Port : **Grim pant**
- Couleur : **Ivoire**
- Résistance maladie : **Bonne**
- Type de fleurs : **Grandes fleurs**
- Floraison : **Remontante**
- Intensité du parfum : **Faible**



EDIROSE



Grim pant

L'ALHAMBRA®

TAN97289

EDIROSE

- Taille : **>1,5m et plus**
- Port : **Érigé**
- Couleur : **Rose porcelaine**
- Résistance maladie : **Excellente**
- Type de fleurs : **Grandes fleurs**
- Floraison : **Remontante**
- Intensité du parfum : **Moyen**



EDIROSE



Grim pant

MICHEL STROGOFF®

Fel14016

EDIROSE

- Taille : **>1,5m et plus**
- Port : **Grim pant érigé**
- Couleur : **Rouge cerise**
- Résistance maladie : **Excellente**
- Type de fleurs : **Grandes fleurs**
- Floraison : **Remontante et abondante**
- Intensité du parfum : **Faible**



EDIROSE



Grim pant

ROSE DE PEROUGES®

LAPEROU

EDIROSE

- Taille : **>1,5m et plus**
- Port : **Érigé**
- Couleur : **Rouge framboise**
- Résistance maladie : **Bonne**
- Type de fleurs : **Petites fleurs**
- Floraison : **Remontante et abondante**
- Intensité du parfum : **Faible**



EDIROSE



Grim pant

SAHARA®

EDIROSE

-  Taille : **>1,5m et plus**
-  Résistance maladie : **Bonne**
-  Port : **Erigé**
-  Type de fleurs : **Grandes fleurs**
-  Couleur : **Jaune ocré**
-  Floraison : **Remontante**
-  Intensité du parfum : **Moyen**










EDIROSE

ROSELINE
BARDET
RIGAUDY

Grim pant

SWEET LOVE®

EDIROSE

-  Taille : **>1,5m et plus**
-  Résistance maladie : **Excellente**
-  Port : **Erigé**
-  Type de fleurs : **Grandes fleurs**
-  Couleur : **Blanc nacré**
-  Floraison : **Remontante et abondante**
-  Intensité du parfum : **Fort**



EDIROSE





ROSELINE
BARDET
RIGAUDY

Grim pant

VALSE DES NEIGES®

TANREZLAW

EDIROSE

-  Taille : **>1,5m et plus**
-  Résistance maladie : **Bonne**
-  Port : **Erigé**
-  Type de fleurs : **Grandes fleurs**
-  Couleur : **Blanc**
-  Floraison : **Remontante**
-  Intensité du parfum : **Faible**



EDIROSE

ROSELINE
BARDET
RIGAUDY

Grim pant

VANILLE FRAISE®

LAPVANIL

EDIROSE

-  Taille : **>1,5m et plus**
-  Résistance maladie : **Bonne**
-  Port : **Erigé**
-  Type de fleurs : **Grandes fleurs**
-  Couleur : **Bicolore strié jaune et rouge rosé**
-  Floraison : **Remontante**
-  Intensité du parfum : **Moyen**



EDIROSE

ROSELINE
BARDET
RIGAUDY

Grim pant

FLORENTINA®

KORTRAMEILO

KORDES

-  Taille : **>1,5m et plus**
-  Résistance maladie : **Excellente**
-  Port : **Erigé**
-  Type de fleurs : **Grandes fleurs**
-  Couleur : **Rouge**
-  Floraison : **Remontante**
-  Intensité du parfum : **Non parfumée**



KORDESIS ROSEIRO


ROSELINE
BARDET
RIGAUDY

Grim pant

FRIESIA®

KORESIA

KORDES

-  Taille : **>1,5m et plus**
-  Résistance maladie : **Bonne**
-  Port : **Erigé**
-  Type de fleurs : **Grandes fleurs**
-  Couleur : **Jaune d'or**
-  Floraison : **Remontante**
-  Intensité du parfum : **Moyen**



KORDESIS ROSEIRO

ROSELINE
BARDET
RIGAUDY


Grim pant

BOTERO®

MEIAFONESAR

MEILLAND

-  Taille : **>1,5m et plus**
-  Résistance maladie : **Moyenne**
-  Port : **Erigé**
-  Type de fleurs : **Grandes fleurs**
-  Couleur : **Rouge vermillon**
-  Floraison : **Remontante**
-  Intensité du parfum : **Fort**



MEILLAND
RICHARDIER

ROSELINE
BARDET
RIGAUDY

Grim pant

CHRISTOPHE COLOMB®

MEIONSSEAR

MEILLAND

-  Taille : **>1,5m et plus**
-  Résistance maladie : **Moyenne**
-  Port : **Erigé**
-  Type de fleurs : **Grandes fleurs**
-  Couleur : **Orange indien**
-  Floraison : **Remontante**
-  Intensité du parfum : **Faible**



MEILLAND
RICHARDIER

ROSELINE
BARDET
RIGAUDY

Grim pant

COCKTAIL®

MEIMICK

MEILLAND

-  Taille : **>1,5m et plus**
-  Résistance maladie : **Bonne**
-  Port : **Erigé**
-  Type de fleurs : **Petites fleurs**
-  Couleur : **Rouge géranium**
-  Floraison : **Remontante**
-  Intensité du parfum : **Faible**



MEILLAND RICHARDIER
ROSEA_M0990









Grim pant

CYCLAMEN PIERRE DE RONSARD®

MARGARET MAE

MEILLAND

-  Taille : **>1,5m et plus**
-  Résistance maladie : **Bonne**
-  Port : **Erigé**
-  Type de fleurs : **Grandes fleurs**
-  Couleur : **Rose**
-  Floraison : **Remontante**
-  Intensité du parfum : **Faible**



MEILLAND RICHARDIER
ROSEA_M0990









Grim pant

EDITH PIAF®

MEIRAMBOYSAR

MEILLAND

-  Taille : **>1,5m et plus**
-  Résistance maladie : **Bonne**
-  Port : **Erigé**
-  Type de fleurs : **Grandes fleurs**
-  Couleur : **Rouge**
-  Floraison : **Remontante**
-  Intensité du parfum : **Fort**



MEILLAND RICHARDIER
ROSEA_M0990










Grim pant

INES SASTRE®

MEITERATOL

MEILLAND

-  Taille : **>1,5m et plus**
-  Résistance maladie : **Bonne**
-  Port : **Erigé**
-  Type de fleurs : **Grandes fleurs**
-  Couleur : **Bicolore, Blanc, Rose**
-  Floraison : **Remontante et abondante**
-  Intensité du parfum : **Faible**



MEILLAND RICHARDIER
ROSEA_M0990



Grim pant

LA SEVILLANA®

MEIGE KANUSAR

MEILLAND

-  Taille : **>1,5m et plus**
-  Résistance maladie : **Excellente**
-  Port : **Erigé**
-  Type de fleurs : **Petites fleurs**
-  Couleur : **Rouge vif**
-  Floraison : **Remontante et abondante**
-  Intensité du parfum : **Non parfumée**



MEILLAND RICHARDIER
ROSEA_M0990










Grim pant

LOUIS DE FUNES®

MEIRESTIFSA

MEILLAND

-  Taille : **>1,5m et plus**
-  Résistance maladie : **Moyenne**
-  Port : **Erigé**
-  Type de fleurs : **Grandes fleurs**
-  Couleur : **Orange capucine**
-  Floraison : **Remontante**
-  Intensité du parfum : **Faible**



MEILLAND RICHARDIER
ROSEA_M0990






Grim pant

MINI PIERRE DE RONSARD®

MEIBIGBONI

MEILLAND

-  Taille : **>1,5m et plus**
-  Résistance maladie : **Bonne**
-  Port : **Erigé**
-  Type de fleurs : **Petites fleurs**
-  Couleur : **Bicolore, Blanc, Rose**
-  Floraison : **Remontante et abondante**
-  Intensité du parfum : **Non parfumée**



MEILLAND RICHARDIER
ROSEA_M0990



Grim pant

PALAIS ROYAL®

MEIVIWIT

MEILLAND

-  Taille : **>1,5m et plus**
-  Résistance maladie : **Moyenne**
-  Port : **Erigé**
-  Type de fleurs : **Grandes fleurs**
-  Couleur : **Blanc**
-  Floraison : **Remontante**
-  Intensité du parfum : **Faible**



MEILLAND RICHARDIER
ROSEA_M0990



Grim pant

PAPA MEILLAND®

MEISARSAR

MEILLAND

-  Taille : **>1,5m et plus**
-  Résistance maladie : **Faible**
-  Port : **Erigé**
-  Type de fleurs : **Grandes fleurs**
-  Couleur : **Rouge velouté foncé**
-  Floraison : **Remontante**
-  Intensité du parfum : **Fort**



MEILLAND RICHARDIER
ROSE & MORE



Grim pant

PIERRE DE RONSARD®

MEIVOLIN

MEILLAND

-  Taille : **>1,5m et plus**
-  Résistance maladie : **Bonne**
-  Port : **Erigé**
-  Type de fleurs : **Grandes fleurs**
-  Couleur : **Crème rosé**
-  Floraison : **Remontante**
-  Intensité du parfum : **Non parfumée**



MEILLAND RICHARDIER
ROSE & MORE







Grim pant

RIMOSA®

MEIGRO NURISAR

MEILLAND

-  Taille : **>1,5m et plus**
-  Résistance maladie : **Bonne**
-  Port : **Erigé**
-  Type de fleurs : **Grandes fleurs**
-  Couleur : **Jaune**
-  Floraison : **Remontante**
-  Intensité du parfum : **Faible**



MEILLAND RICHARDIER
ROSE & MORE



Grim pant

ROUGE PIERRE DE RONSARD®

MEIDRASON

MEILLAND

-  Taille : **>1,5m et plus**
-  Résistance maladie : **Bonne**
-  Port : **Erigé**
-  Type de fleurs : **Grandes fleurs**
-  Couleur : **Rouge**
-  Floraison : **Remontante**
-  Intensité du parfum : **Faible**



MEILLAND RICHARDIER
ROSE & MORE



Grim pant

BOHEME®

NIRPMJP

NIRP

-  Taille : **>1,5m et plus**
-  Résistance maladie : **Bonne**
-  Port : **Erigé**
-  Type de fleurs : **Grandes fleurs**
-  Couleur : **Jaune ambré ourlée de rouge cerise**
-  Floraison : **Remontante**
-  Intensité du parfum : **Moyen**



NIRP






Grim pant

GOLDEN AGE®

ADADENOJ

NIRP

-  Taille : **>1,5m et plus**
-  Résistance maladie : **Bonne**
-  Port : **Erigé**
-  Type de fleurs : **petites fleurs**
-  Couleur : **Jaune**
-  Floraison : **Remontante**
-  Intensité du parfum : **Faible**



NIRP



Grim pant

LE GRAND HUIT®

ADABARING

NIRP

-  Taille : **>1,5m et plus**
-  Résistance maladie : **Excellente**
-  Port : **Erigé**
-  Type de fleurs : **Grandes fleurs**
-  Couleur : **Rouge**
-  Floraison : **Remontante**
-  Intensité du parfum : **Fort**



NIRP










Grim pant

PARFUM ROYAL®

NIRPARF

NIRP

-  Taille : **>1,5m et plus**
-  Résistance maladie : **Excellente**
-  Port : **Erigé**
-  Type de fleurs : **Grandes fleurs**
-  Couleur : **Rouge nacré revers argenté**
-  Floraison : **Remontante et abondante**
-  Intensité du parfum : **Fort**



NIRP



Grim pant

PETIT BONHEUR®

ADACECMAR

NIRP

-  Taille : **>1,5m et plus**
-  Résistance maladie : **Bonne**
-  Port : **Liane**
-  Type de fleurs : **Petites fleurs**
-  Couleur : **Rose**
-  Floraison : **Remontante**
-  Intensité du parfum : **Faible**



ROSELINE BARDET RIGAUDY



Grim pant

BELLE DE SARDAIGNE®

MASFLESA

PETALES DE ROSES

-  Taille : **>1,5m et plus**
-  Résistance maladie : **Bonne**
-  Port : **Liane**
-  Type de fleurs : **Petites fleurs**
-  Couleur : **Blanc et rose**
-  Floraison : **Remontante**
-  Intensité du parfum : **Faible**



ROSELINE BARDET RIGAUDY

Grim pant

LA TINTORETTA®

DALINTORE

PETALES DE ROSES

-  Taille : **>1,5m et plus**
-  Résistance maladie : **Bonne**
-  Port : **Erigé**
-  Type de fleurs : **Grandes fleurs**
-  Couleur : **Blanc**
-  Floraison : **Remontante**
-  Intensité du parfum : **Faible**



ROSELINE BARDET RIGAUDY

Grim pant

MILLAMY®

DALLAMY

PETALES DE ROSES

-  Taille : **>1,5m et plus**
-  Résistance maladie : **Bonne**
-  Port : **Erigé**
-  Type de fleurs : **Grandes fleurs**
-  Couleur : **Rose**
-  Floraison : **Remontante**
-  Intensité du parfum : **Fort**



ROSELINE BARDET RIGAUDY

Grim pant

PARC DE LA BELLE®

JARDIBELLE

PETALES DE ROSES

-  Taille : **>1,5m et plus**
-  Résistance maladie : **Bonne**
-  Port : **Erigé**
-  Type de fleurs : **Petites fleurs**
-  Couleur : **Rose**
-  Floraison : **Remontante**
-  Intensité du parfum : **Moyen**








ROSELINE BARDET RIGAUDY

Grim pant

ROSALBA CARRIERA®

DALBARERA

PETALES DE ROSES

-  Taille : **>1,5m et plus**
-  Résistance maladie : **Bonne**
-  Port : **Erigé**
-  Type de fleurs : **Grandes fleurs**
-  Couleur : **Rose**
-  Floraison : **Remontante**
-  Intensité du parfum : **Fort**



ROSELINE BARDET RIGAUDY

Grim pant

ROSE DELACROIX®

MASCEP

PETALES DE ROSES

-  Taille : **>1,5m et plus**
-  Résistance maladie : **Excellente**
-  Port : **Liane**
-  Type de fleurs : **Petites fleurs**
-  Couleur : **Rose**
-  Floraison : **Remontante**
-  Intensité du parfum : **Faible**



ROSELINE BARDET RIGAUDY

Grim pant

THAT'S JAZZ®

POULNORM

POULSEN

-  Taille : **>1,5m et plus**
-  Résistance maladie : **Excellente**
-  Port : **Erigé**
-  Type de fleurs : **Grandes fleurs**
-  Couleur : **Rouge foncé**
-  Floraison : **Remontante**
-  Intensité du parfum : **Faible**



ROSELINE BARDET RIGAUDY



Grim pant

REMEMBER®

SELECT ROSES

- Taille : > 1,5 m
- Port : **Erigé**
- Couleur : **Rose, fuchsia**
- Résistance maladie : **Excellente**
- Type de fleurs : **Grandes fleurs**
- Floraison : **Remontante**
- Intensité du parfum : **Fort**



ROSELINE BARDET RIGAUDY

Grim pant

ALLAIN BOUGRAIN DUBOURG®

STAR DE DOUE

- Taille : > 1,5m et plus
- Port : **Erigé**
- Couleur : **Rose fuschia**
- Résistance maladie : **Très bonne**
- Type de fleurs : **Petites fleurs**
- Floraison : **Remontante**
- Intensité du parfum : **Faible**



ROSELINE BARDET RIGAUDY

Grim pant

PUPPY®

STAR DE DOUE

- Taille : > 1,5m et plus
- Port : **Erigé**
- Couleur : **Bicolore strié jaune et framboise**
- Résistance maladie : **Excellente**
- Type de fleurs : **Petites fleurs**
- Floraison : **Remontante**
- Intensité du parfum : **Faible**



ROSE BAR RIG.

Grim pant

BELLE EPOQUE®

CLBGCHRIS010

SUNFLOR

- Taille : > 1,5m et plus
- Port : **Erigé**
- Couleur : **Rose vif coeur orangé**
- Résistance maladie : **Bonne**
- Type de fleurs : **Grandes fleurs**
- Floraison : **Remontante**
- Intensité du parfum : **Faible**



ROSELINE BARDET RIGAUDY

Grim pant

BORNEO ODORE®

SUNFLOR

- Taille : > 1,5 m
- Port : **Buissonnant**
- Couleur : **Rouge**
- Résistance maladie : **Excellente**
- Type de fleurs : **Grandes fleurs**
- Floraison : **Remontante**
- Intensité du parfum : **Fort**



ROSELINE BARDET RIGAUDY

Grim pant

DISTING'O®

WEKAUSUJUCTON

SUNFLOR

- Taille : > 1,5m et plus
- Port : **Erigé**
- Couleur : **Orange**
- Résistance maladie : **Bonne**
- Type de fleurs : **Grandes fleurs**
- Floraison : **Remontante**
- Intensité du parfum : **Faible**



ROSELINE BARDET RIGAUDY

Grim pant

OUTTA THE BLUE®

CLBG WEKMINBLUE

SUNFLOR

- Taille : > 1,5m et plus
- Port : **Erigé**
- Couleur : **Magenta pourpre**
- Résistance maladie : **Bonne**
- Type de fleurs : **Grandes fleurs**
- Floraison : **Remontante et abondante**
- Intensité du parfum : **Fort**



ROSELINE BARDET RIGAUDY

Grim pant

PARFUM D'EVITA®

wekspitrib

SUNFLOR

- Taille : > 1,5m et plus
- Port : **Erigé**
- Couleur : **Rose clair**
- Résistance maladie : **Bonne**
- Type de fleurs : **Petites fleurs**
- Floraison : **Remontante**
- Intensité du parfum : **Fort**



ROSELINE BARDET RIGAUDY

Grimpant

PURPLE SPLASH®

WEKSPITRIB

SUNFLOR



Taille :
> 1,5m et plus



Port :
Erigé



Couleur :
**Violet pourpre strié
et maculé de blanc**



Résistance maladie :



Type de fleurs :



Petites fleurs



Floraison :



Remontante

Intensité du parfum:
Faible




SUNFLOR®
- COLLECTION -


ROSELINE
BARDET
RIGAUDY

Grimpant

SPECIAL ANNIVERSARY®

WASMINSTE

SUNFLOR



Taille :
> 1,5m et plus



Port :
Erigé



Couleur :
Rose magenta



Résistance maladie :



Bonne



Type de fleurs :



Grandes fleurs



Floraison :



Remontante

Intensité du parfum:
Fort




SUNFLOR®
- COLLECTION -


ROSELINE
BARDET
RIGAUDY

Les rosiers
TIGES



Quart-de-tige

EMERA®

NOATRAUM

DECOROSIERS

- Taille : **60 cm**
- Floraison : **Remontante**
- Couleur : **Fuchsia**
- Résistance maladie : **Excellente**
- Type de fleurs : **Petites fleurs**
- Intensité du parfum : **Non parfumée**



ROSELINE
BARDET
RIGAUDY

Quart-de-tige

KADORA®

NOA83100B

DECOROSIERS

- Taille : **60 cm**
- Floraison : **Remontante**
- Couleur : **Rouge**
- Résistance maladie : **Excellente**
- Type de fleurs : **Petites fleurs**
- Intensité du parfum : **Non parfumée**



ROSELINE
BARDET
RIGAUDY

Quart-de-tige

OPALIA®

NOASCHNEE

DECOROSIERS

- Taille : **60 cm**
- Floraison : **Remontante**
- Couleur : **Blanc pur**
- Résistance maladie : **Excellente**
- Type de fleurs : **Petites fleurs**
- Intensité du parfum : **Non parfumée**



ROSELINE
BARDET
RIGAUDY

Quart-de-tige

SOLEYA®

NOA71610

DECOROSIERS

- Taille : **60 cm**
- Floraison : **Remontante**
- Couleur : **Jaune**
- Résistance maladie : **Excellente**
- Type de fleurs : **Petites fleurs**
- Intensité du parfum : **Non parfumée**



ROSELINE
BARDET
RIGAUDY

Quart-de-tige

SUNEVA®

NOALESA

DECOROSIERS

- Taille : **60 cm**
- Floraison : **Remontante**
- Couleur : **Jaune intense**
- Résistance maladie : **Excellente**
- Type de fleurs : **Petites fleurs**
- Intensité du parfum : **Non parfumée**



ROSELINE
BARDET
RIGAUDY

Quart-de-tige

SALTO®

TAN10608

EDIROSE

- Taille : **60 cm**
- Floraison : **Remontante**
- Couleur : **Orange, abricot**
- Résistance maladie : **Excellente**
- Type de fleurs : **Petites fleurs**
- Intensité du parfum : **Moyen**



ROSELINE
BARDET
RIGAUDY



Quart-de-tige

SEE YOU IN PINK®

KORHULT002

KORDES

- Taille : **60 cm**
- Floraison : **Remontante**
- Couleur : **Rose**
- Résistance maladie : **Excellente**
- Type de fleurs : **Fleurs groupées**
- Intensité du parfum : **Faible**



ROSELINE
BARDET
RIGAUDY



Quart-de-tige

AMBER VOLUPTIA®

NOA1112130

VOLUPTIA

- Taille : **60 cm**
- Floraison : **Remontante**
- Couleur : **Saumon, tendre, rose ambré, crème**
- Résistance maladie : **Excellente**
- Type de fleurs : **Fleurs groupées**
- Intensité du parfum : **Fort**



ROSELINE
BARDET
RIGAUDY



Quart-de-tige

CRAZY PINK VOLUPTIA®

NOA 16071

VOLUPTIA

-  Taille : **60 cm**
-  Floraison : **Remontante**
-  Couleur : **Rose, rouge magenta**
-  Résistance maladie : **Excellente**
-  Type de fleurs : **Grandes fleurs**
-  Intensité du parfum : **Fort**



ROSELINE
BARDET
RIGAUDY

Quart-de-tige

PINK VOLUPTIA®

NOA 1811108

VOLUPTIA

-  Taille : **60 cm**
-  Floraison : **Remontante**
-  Couleur : **Rose, vif, pâlisant**
-  Résistance maladie : **Excellente**
-  Type de fleurs : **Grandes fleurs**
-  Intensité du parfum : **Fort**



ROSELINE
BARDET
RIGAUDY

Quart-de-tige

PURPLE VOLUPTIA®

NOA 38121

VOLUPTIA

-  Taille : **60 cm**
-  Floraison : **Remontante**
-  Couleur : **Pourpre, virant au rose-violacé**
-  Résistance maladie : **Excellente**
-  Type de fleurs : **Fleurs groupées**
-  Intensité du parfum : **Fort**



ROSELINE
BARDET
RIGAUDY

Tige

NOVA

COLLECTION

-  Taille : **110 cm**
-  Floraison : **Remontante**
-  Couleur : **Mauve, rosé, parme**
-  Résistance maladie : **Bonne**
-  Type de fleurs : **Grandes fleurs**
-  Intensité du parfum : **Fort**



ROSELINE
BARDET
RIGAUDY

Tige

ICEBERG

COLLECTION GENERALE

-  Taille : **110 cm**
-  Floraison : **Remontante**
-  Couleur : **Blanc pur**
-  Résistance maladie : **Bonne**
-  Type de fleurs : **Fleurs groupées**
-  Intensité du parfum : **Faible**



ROSELINE
BARDET
RIGAUDY

Tige

CALIZIA®

NOA97400A

DECOROSIERS

-  Taille : **110 cm**
-  Floraison : **Remontante**
-  Couleur : **Orange**
-  Résistance maladie : **Excellente**
-  Type de fleurs : **Petites fleurs**
-  Intensité du parfum : **Non parfumée**



ROSELINE
BARDET
RIGAUDY

Tige

EMERA®

NOATRAUM

DECOROSIERS

-  Taille : **110 cm**
-  Floraison : **Remontante**
-  Couleur : **Fuchsia**
-  Résistance maladie : **Excellente**
-  Type de fleurs : **Petites fleurs**
-  Intensité du parfum : **Non parfumée**



ROSELINE
BARDET
RIGAUDY

Tige

ISALIA®

NOAT1804

DECOROSIERS

-  Taille : **110 cm**
-  Floraison : **Remontante**
-  Couleur : **Orange corail**
-  Résistance maladie : **Excellente**
-  Type de fleurs : **Petites fleurs**
-  Intensité du parfum : **Non parfumée**



ROSELINE
BARDET
RIGAUDY

Tige

KADORA ®

NOA83100B

DECOROSIERS

-  Taille : **110 cm**
-  Floraison : **Remontante**
-  Couleur : **Rouge**
-  Résistance maladie : **Excellente**
-  Type de fleurs : **Petites fleurs**
-  Intensité du parfum : **Non parfumée**



ROSELINE
BARDET
RIGAUDY

DECOROSIERS

Tige

MAREVA ®

NOAMEL

DECOROSIERS

-  Taille : **110 cm**
-  Floraison : **Remontante**
-  Couleur : **Rose**
-  Résistance maladie : **Excellente**
-  Type de fleurs : **Petites fleurs**
-  Intensité du parfum : **Non parfumée**



ROSELINE
BARDET
RIGAUDY

DECOROSIERS

Tige

NEW VESUVIA ®

NOA71680

DECOROSIERS

-  Taille : **110 cm**
-  Floraison : **Remontante**
-  Couleur : **Rouge foncé à étamines jaune d'or**
-  Résistance maladie : **Excellente**
-  Type de fleurs : **Petites fleurs**
-  Intensité du parfum : **Non parfumée**



ROSELINE
BARDET
RIGAUDY

DECOROSIERS

Tige

OPALIA ®

NOASCHNEE

DECOROSIERS

-  Taille : **110 cm**
-  Floraison : **Remontante**
-  Couleur : **Blanc pur**
-  Résistance maladie : **Excellente**
-  Type de fleurs : **Petites fleurs**
-  Intensité du parfum : **Non parfumée**



ROSELINE
BARDET
RIGAUDY

DECOROSIERS

Tige

SOLEYA ®

NOA71610

DECOROSIERS

-  Taille : **110 cm**
-  Floraison : **Remontante**
-  Couleur : **Jaune**
-  Résistance maladie : **Excellente**
-  Type de fleurs : **Petites fleurs**
-  Intensité du parfum : **Non parfumée**



ROSELINE
BARDET
RIGAUDY

DECOROSIERS

Tige

SUNEVA ®

NOALESA

DECOROSIERS

-  Taille : **110 cm**
-  Floraison : **Remontante**
-  Couleur : **Jaune intense**
-  Résistance maladie : **Excellente**
-  Type de fleurs : **Petites fleurs**
-  Intensité du parfum : **Non parfumée**



ROSELINE
BARDET
RIGAUDY

DECOROSIERS

Tige

ANNAPURNA ®

DORBLAN

DORIEUX

-  Taille : **110 cm**
-  Floraison : **Remontante**
-  Couleur : **Blanc pur**
-  Résistance maladie : **Bonne**
-  Type de fleurs : **Grandes fleurs**
-  Intensité du parfum : **Fort**



ROSELINE
BARDET
RIGAUDY

Dorieux
IMAGINE LA ROSE

Tige

ARIANE DE ROTCHILD ®

LAPARIA

EDIROSE

-  Taille : **110 cm**
-  Floraison : **Remontante**
-  Couleur : **Blanc ivoire**
-  Résistance maladie : **Bonne**
-  Type de fleurs : **Grandes fleurs**
-  Intensité du parfum : **Faible**



ROSELINE
BARDET
RIGAUDY

EDIROSE
L'ART DE LA ROSE

Tige

MUSIC HALL®

TAN97159

EDIROSE

-  Taille : **110 cm**
-  Floraison : **Remontante**
-  Couleur : **Rose ambré**
-  Résistance maladie : **Bonne**
-  Type de fleurs : **Grandes fleurs**
-  Intensité du parfum : **Fort**



EDIROSE



Tige

MYTHIQUE®

Tan04606

EDIROSE

-  Taille : **110 cm**
-  Floraison : **Remontante**
-  Couleur : **Orangée, Abricot**
-  Résistance maladie : **Bonne**
-  Type de fleurs : **Fleurs groupées**
-  Intensité du parfum : **Moyen**



EDIROSE



Tige

NOEMIE DE ROTCHILD®

LAPNOEM

EDIROSE

-  Taille : **110 cm**
-  Floraison : **Remontante**
-  Couleur : **Rouge foncé**
-  Résistance maladie : **Bonne**
-  Type de fleurs : **Grandes fleurs**
-  Intensité du parfum : **Faible**



EDIROSE



Tige

SWEET LOVE®

HARMISTY

EDIROSE

-  Taille : **110 cm**
-  Floraison : **Remontante**
-  Couleur : **Blanc nacré**
-  Résistance maladie : **Excellente**
-  Type de fleurs : **Grandes fleurs**
-  Intensité du parfum : **Fort**



EDIROSE



Tige

FRIESIA®

KORESIA

KORDES

-  Taille : **110 cm**
-  Floraison : **Remontante**
-  Couleur : **Jaune**
-  Résistance maladie : **Bonne**
-  Type de fleurs : **Fleurs groupées**
-  Intensité du parfum : **Moyen**



KORDES KORESIA



Tige

BLACK BACCARA®

MEIDEBENNE

MEILLAND

-  Taille : **110 cm**
-  Floraison : **Remontante**
-  Couleur : **Rouge, Noire**
-  Résistance maladie : **Faible**
-  Type de fleurs : **Grandes fleurs**
-  Intensité du parfum : **Faible**



MEILLAND RICHARDIER



Tige

JUBILE PRINCE DE MONACO®

MEISPORGE

MEILLAND

-  Taille : **110 cm**
-  Floraison : **Remontante**
-  Couleur : **Bicolore rouge et blanc**
-  Résistance maladie : **Bonne**
-  Type de fleurs : **Fleurs groupées**
-  Intensité du parfum : **Non parfumée**



MEILLAND RICHARDIER



Tige

LEONARD DE VINCI®

MEIDEAURI

MEILLAND

-  Taille : **110 cm**
-  Floraison : **Remontante**
-  Couleur : **Rose**
-  Résistance maladie : **Bonne**
-  Type de fleurs : **Fleurs groupées**
-  Intensité du parfum : **Faible**



MEILLAND RICHARDIER



Tige

PIERRE DE RONSARD ®

MEIVIOLIN

MEILLAND

-  Taille : **110 cm**
-  Résistance maladie : **Bonne**
-  Floraison : **Remontante**
-  Type de fleurs : **Grandes fleurs**
-  Couleur : **Crème rosé**
-  Intensité du parfum : **Non parfumée**



MEILLAND
RICHARDIER
ROSE & MORE



Tige

ALTAMODA ®

NIRPELEGANT

NIRP

-  Taille : **110 cm**
-  Résistance maladie : **Bonne**
-  Floraison : **Remontante**
-  Type de fleurs : **Grandes fleurs**
-  Couleur : **Rose**
-  Intensité du parfum : **Fort**



NIRP









Tige

ANASTASIA ®

ADAMARIAT

NIRP

-  Taille : **110 cm**
-  Résistance maladie : **Excellente**
-  Floraison : **Remontante**
-  Type de fleurs : **Grandes fleurs**
-  Couleur : **Blanc au cœur légèrement teinté de jaune ambré**
-  Intensité du parfum : **Fort**



NIRP



Tige

BLUE GIRL ®

SAUTARI

NIRP

-  Taille : **110 cm**
-  Résistance maladie : **Bonne**
-  Floraison : **Remontante**
-  Type de fleurs : **Grandes fleurs**
-  Couleur : **Mauve soutenu**
-  Intensité du parfum : **Fort**



NIRP



Tige

BROCELIANDE ®

ADATERHUIT

NIRP

-  Taille : **110 cm**
-  Résistance maladie : **Excellente**
-  Floraison : **Remontante**
-  Type de fleurs : **Grandes fleurs**
-  Couleur : **Rose bariolé de fuchsia, lilas, ivoire et jaune**
-  Intensité du parfum : **Fort**



NIRP



Tige

EUDORA ®

NIRPEURO

NIRP

-  Taille : **110 cm**
-  Résistance maladie : **Excellente**
-  Floraison : **Remontante**
-  Type de fleurs : **Grandes fleurs**
-  Couleur : **Rose magenta argenté**
-  Intensité du parfum : **Fort**



NIRP



Tige

LE GRAND HUIT®

ADHARMAN

NIRP

-  Taille : **110 cm**
-  Résistance maladie : **Excellente**
-  Floraison : **Remontante**
-  Type de fleurs : **Grandes fleurs**
-  Couleur : **Rouge, velours, lumineux**
-  Intensité du parfum : **Fort**



NIRP



Tige

LEO FERRE ®

ADABITERSE

NIRP

-  Taille : **110 cm**
-  Résistance maladie : **Bonne**
-  Floraison : **Remontante**
-  Type de fleurs : **Grandes fleurs**
-  Couleur : **Blanc crème ourlé de rouge**
-  Intensité du parfum : **Faible**



NIRP



Tige

MINERVA®

VISANCAR

NIRP

-  Taille : **110 cm**
-  Floraison : **Remontante**
-  Couleur : **Mauve, violacé**
-  Résistance maladie : **Excellente**
-  Type de fleurs : **Fleurs groupées**
-  Intensité du parfum : **Fort**



ROSELINE
BARDET
RIGAUDY

Tige

RAGAZZA®

ADALEKOV

NIRP

-  Taille : **110 cm**
-  Floraison : **Remontante**
-  Couleur : **Rose, tendre et blanc**
-  Résistance maladie : **Bonne**
-  Type de fleurs : **Grandes fleurs**
-  Intensité du parfum : **Fort**



ROSELINE
BARDET
RIGAUDY

Tige

INGRID BERGMAN®

POULMAN

POULSEN

-  Taille : **110 cm**
-  Floraison : **Remontante**
-  Couleur : **Rouge sang**
-  Résistance maladie : **Bonne**
-  Type de fleurs : **Grandes fleurs**
-  Intensité du parfum : **Fort**



ROSELINE
BARDET
RIGAUDY



Tige

PARFUM DE LOIRE®

PINECIAL

SELECT ROSES

-  Taille : **110 cm**
-  Floraison : **Remontante**
-  Couleur : **Saumon, rose orangé doux**
-  Résistance maladie : **Bonne**
-  Type de fleurs : **Grandes fleurs**
-  Intensité du parfum : **Moyen**



ROSELINE
BARDET
RIGAUDY



Tige

REMEMBER®

POULREN022

SELECT ROSES

-  Taille : **110 cm**
-  Floraison : **Remontante**
-  Couleur : **Rose, fuchsia**
-  Résistance maladie : **Excellente**
-  Type de fleurs : **Grandes fleurs**
-  Intensité du parfum : **Fort**



ROSELINE
BARDET
RIGAUDY



Tige

TERRA BOTANICA®

PINEWCAT

SELECT ROSES

-  Taille : **110 cm**
-  Floraison : **Remontante**
-  Couleur : **Orange, en deux tons, revers doré**
-  Résistance maladie : **Bonne**
-  Type de fleurs : **Fleurs groupées**
-  Intensité du parfum : **Faible**



ROSELINE
BARDET
RIGAUDY



Tige

DON PACELLO®

PANDOCELL

STAR DE DOUE

-  Taille : **110 cm**
-  Floraison : **Remontante**
-  Couleur : **Orange**
-  Résistance maladie : **Bonne**
-  Type de fleurs : **Fleurs groupés**
-  Intensité du parfum : **Faible**



ROSELINE
BARDET
RIGAUDY



Tige

LE ROI DE COEUR®

STARZORED

STAR DE DOUE

-  Taille : **110 cm**
-  Floraison : **Remontante**
-  Couleur : **Rouge, velours, lumineux**
-  Résistance maladie : **Excellente**
-  Type de fleurs : **Grandes fleurs**
-  Intensité du parfum : **Fort**



ROSELINE
BARDET
RIGAUDY



Tige

DOMINICA ®

INTERCOMDOOR

SUNFLOR

-  Taille : **110 cm**
-  Résistance maladie : **Bonne**
-  Floraison : **Remontante**
-  Type de fleurs : **Grandes fleurs**
-  Couleur : **Rouge, rubis, devant fuchsia**
-  Intensité du parfum : **Moyen**



SUNFLOR
CONCEPT

ROSELINE
BARDET
RIGAUDY

Tige

GOLDFINGER®

WEKSUDASPANE

SUNFLOR

-  Taille : **110 cm**
-  Résistance maladie : **Bonne**
-  Floraison : **Remontante**
-  Type de fleurs : **Grandes fleurs**
-  Couleur : **Jaune d'Or**
-  Intensité du parfum : **Fort**



SUNFLOR
CONCEPT

ROSELINE
BARDET
RIGAUDY

Tige

IBIZA ®

INTERCOMANJE

SUNFLOR

-  Taille : **110 cm**
-  Résistance maladie : **Bonne**
-  Floraison : **Remontante**
-  Type de fleurs : **Grandes fleurs**
-  Couleur : **Orange ourlé de rose**
-  Intensité du parfum : **Moyen**



SUNFLOR
CONCEPT

ROSELINE
BARDET
RIGAUDY

Tige

KETCHUP AND MUSTARD ®

WEKZAZETTE

SUNFLOR

-  Taille : **110 cm**
-  Résistance maladie : **Bonne**
-  Floraison : **Remontante**
-  Type de fleurs : **Grandes fleurs**
-  Couleur : **Jaune moutarde revers rouge tomate**
-  Intensité du parfum : **Faible**



SUNFLOR
CONCEPT

ROSELINE
BARDET
RIGAUDY

Tige

SCENTIMENTAL ®

WEKPLAPLED

SUNFLOR

-  Taille : **110 cm**
-  Résistance maladie : **Excellente**
-  Floraison : **Remontante**
-  Type de fleurs : **Grandes fleurs**
-  Couleur : **Multicolore, rouge, rose, blanc, blanc-rosé**
-  Intensité du parfum : **Fort**



SUNFLOR
CONCEPT

ROSELINE
BARDET
RIGAUDY

Tige

AMBER VOLUPTIA ®

NOA1112130

VOLUPTIA

-  Taille : **110 cm**
-  Résistance maladie : **Excellente**
-  Floraison : **Remontante**
-  Type de fleurs : **Grandes fleurs**
-  Couleur : **Saumon, tendre, rose ambré, crème**
-  Intensité du parfum : **Fort**



Voluptia
CONCEPT

ROSELINE
BARDET
RIGAUDY

Tige

CRAZY PINK VOLUPTIA ®

NOA 16071

VOLUPTIA

-  Taille : **110 cm**
-  Résistance maladie : **Excellente**
-  Floraison : **Remontante**
-  Type de fleurs : **Grandes fleurs**
-  Couleur : **Rose, rouge magenta**
-  Intensité du parfum : **Fort**



Voluptia
CONCEPT

ROSELINE
BARDET
RIGAUDY

Tige

PINK VOLUPTIA ®

NOA 1811108

VOLUPTIA

-  Taille : **110 cm**
-  Résistance maladie : **Excellente**
-  Floraison : **Remontante**
-  Type de fleurs : **Grandes fleurs**
-  Couleur : **Rose, vif, pâlisant**
-  Intensité du parfum : **Fort**



Voluptia
CONCEPT

ROSELINE
BARDET
RIGAUDY

Tige

PURPLE VOLUPTIA ®

NOA 38121

VOLUPTIA

-  Taille : **110 cm**
-  Résistance maladie : **Excellente**
-  Floraison : **Remontante**
-  Type de fleurs : **Grandes fleurs**
-  Couleur : **Pourpre, virant au rose-violacé**
-  Intensité du parfum : **Fort**



Pleureur

GHISLAINE DE FELIGONDE

COLLECTION GENERALE

-  Taille : **170 cm**
-  Résistance maladie : **Bonne**
-  Floraison : **Remontante**
-  Type de fleurs : **Fleurs groupées**
-  Couleur : **Ivoire**
-  Intensité du parfum : **Faible**



Pleureur

GUIRLANDE FLEURIE

COLLECTION GENERALE

-  Taille : **170 cm**
-  Résistance maladie : **Bonne**
-  Floraison : **Remontante**
-  Type de fleurs : **Fleurs groupées**
-  Couleur : **Rouge**
-  Intensité du parfum : **Non parfumée**



Pleureur

ICEBERG

COLLECTION GENERALE

-  Taille : **170 cm**
-  Résistance maladie : **Bonne**
-  Floraison : **Remontante**
-  Type de fleurs : **Fleurs groupées**
-  Couleur : **Blanc**
-  Intensité du parfum : **Faible**



Pleureur

PAUL NOEL

COLLECTION GENERALE







-  Taille : **170 cm**
-  Résistance maladie : **Moyenne**
-  Floraison : **Non remontante**
-  Type de fleurs : **Petites fleurs**
-  Couleur : **Rose**
-  Intensité du parfum : **Moyen**



Pleureur

VEILCHENBLAU

COLLECTION GENERALE

-  Taille : **170 cm**
-  Résistance maladie : **Bonne**
-  Floraison : **Remontante**
-  Type de fleurs : **Petites fleurs**
-  Couleur : **Violette, magenta à parme bleuté, blanc**
-  Intensité du parfum : **Non parfumée**



Pleureur

EMERA ®

NOATRAUM

DECOROSIERS

-  Taille : **170 cm**
-  Résistance maladie : **Excellente**
-  Floraison : **Remontante**
-  Type de fleurs : **Petites fleurs**
-  Couleur : **Fuchsia**
-  Intensité du parfum : **Non parfumée**



Pleureur

OPALIA ®

NOASCHNEE

DECOROSIERS

-  Taille : **170 cm**
-  Résistance maladie : **Excellente**
-  Floraison : **Remontante**
-  Type de fleurs : **Petites fleurs**
-  Couleur : **Blanc pur**
-  Intensité du parfum : **Non parfumée**



Pleureur

VESUVIA ®

NOARE

DECOROSIERS

-  Taille : **170 cm**
-  Floraison : **Remontante**
-  Couleur : **Rouge**
-  Résistance maladie : **Excellente**
-  Type de fleurs : **Petites fleurs**
-  Intensité du parfum : **Non parfumée**



ROSELINE
BARDET
RIGAUDY

DECOROSIERS

Pleureur

XCELLENCE DE FRONTIGNAN ®

TAN10553

EDIROSE

-  Taille : **170 cm**
-  Floraison : **Remontante**
-  Couleur : **Jaune d'or**
-  Résistance maladie : **Excellente**
-  Type de fleurs : **Fleurs groupées**
-  Intensité du parfum : **Faible**



ROSELINE
BARDET
RIGAUDY

EDIROSE

Pleureur

GOLDEN AGE ®

ADADENOJ

NIRP

-  Taille : **170 cm**
-  Floraison : **Remontante**
-  Couleur : **Jaune**
-  Résistance maladie : **Bonne**
-  Type de fleurs : **petites fleurs**
-  Intensité du parfum : **Faible**



ROSELINE
BARDET
RIGAUDY

NIRP

Pleureur

PALISSADE ROSE ®

KORDAPT

NIRP

-  Taille : **170 cm**
-  Floraison : **Non remontante**
-  Couleur : **Rose**
-  Résistance maladie : **Bonne**
-  Type de fleurs : **Petites fleurs**
-  Intensité du parfum : **Non parfumée**

ROSELINE
BARDET
RIGAUDY

Pleureur

PETIT BONHEUR ®

ADACECMAR

NIRP

-  Taille : **170 cm**
-  Floraison : **Remontante**
-  Couleur : **Rose**
-  Résistance maladie : **Bonne**
-  Type de fleurs : **Petites fleurs**
-  Intensité du parfum : **Faible**



ROSELINE
BARDET
RIGAUDY

NIRP

Pleureur

BELLE DE SARDAIGNE ®

MASFLESA

PETALES DE ROSES

-  Taille : **170 cm**
-  Floraison : **Remontante**
-  Couleur : **Blanc et rose**
-  Résistance maladie : **Bonne**
-  Type de fleurs : **Fleurs groupées**
-  Intensité du parfum : **Faible**



ROSELINE
BARDET
RIGAUDY

Pleureur

ROSE DELACROIX ®

MASCEP

PETALES DE ROSES

-  Taille : **170 cm**
-  Floraison : **Remontante**
-  Couleur : **Rose**
-  Résistance maladie : **Excellente**
-  Type de fleurs : **petites fleurs**
-  Intensité du parfum : **Faible**



ROSELINE
BARDET
RIGAUDY

INDEX COULEUR

COULEUR	
<u>TYPE DE ROSIERS</u>	NOM (EDITEUR TYPE DE FLEUR)
BICOLORE	
BUISSONS	BICOLETTE (CG GF)
	BOLSHOI®(MEILLAND GF)
	BROCELIANDE®(NIRP GF)
	CATHERINE LABORDE®(NIRP GF)
	DOUBLE DELIGHT®(NIRP GF)
	EDDY MITCHELL®(MEILLAND GF)
	ESPOIR D'ANJOU®(NIRP GF)
	FESTY LIFE®(SUNFLOR FG)
	FOX TROT®(EDIROSE GF)
	GRAFFITY (SELECT'ROSES PF)
	ISABELLE AUTISSIER®(NIRP GF)
	JEAN PIAT®(NIRP GF)
	JUBILE PRINCE DE MONACO®(MEILLAND FG)
	JULES VERNE®(NIRP GF)
	KETCHUP AND MUSTARD®(SUNFLOR FG)
	LEO FERRE®(NIRP GF)
	MICHELE LAROQUE®(STAR DE DOUE GF)
	Mme A. MEILLAND(CG GF)
	MONICA BELLUCCI®(MEILLAND GF)
	NEW IMAGINE®(DORIEUX FG)
	ORIENTAL PEACE®(MEILLAND GF)
	PARFUM DE GRASSE®(NIRP GF)

	PASCAL SEVRAN®(NIRP GF)
	PRINCESSE DE MONACO®(MEILLAND GF)
	ROSE DER HOFFNUNG®(KORDES FG)
	SCENTIMENTAL VANILLE®(SUNFLOR FG)
	SCENTIMENTAL®(SUNFLOR FG)
	SCENTIMENTAL® CORAL(SUNFLOR FG)
	SEE YOU IN PURPLE®(KORDES FG)
	SEE YOU IN RED®(KORDES FG)
	SOLEDAD®(DORIEUX FG)
	SPLASH(COLLECTION PF)
	SULTANE (CG GF)
	SUTTER GOLD (CG GF)
	SWEET DELIGHT®(NIRP GF)
	VENDEE IMPERIALE®(NIRP GF)
GRIMPANT	BOHEME®(NIRP GF)
	INES SASTRE®(MEILLAND GF)
	MINI PIERRE DE RONSARD®(MEILLAND PF)
	Mme A MEILLAND(CG GF)
	PUPPY®(STAR DE DOUE PF)
	PURPLE SPLASH®(SUNFLOR PF)
	SUTTER GOLD(CG GF)
	VANILLE FRAISE®(EDIROSE GF)
PAYS	CHINENSIS(COLLECTION PF)
	POSEIDON®(ORARD FG)
	ROSANATURA BICOLORE®(ROSANATURA PF)

BLANC	
BUISSONS	ANNAPURNA®(DORIEUX FG)
	ARIANE DE ROTCHILD®(EDIROSE GF)
	BLANC QUEEN (CG GF)
	CATHERINE FROT®(DORIEUX FG)
	CLAUS DALBY®(POULSEN FG)
	CREMET D'ANJOU®(SUNFLOR FG)
	EKIDEN®(ORARD GF)
	ELVIS®(NIRP GF)
	JEANNE MOREAU®(MEILLAND GF)
	LOVELY WHITE(VOLUPTIA GF)
	PAPE JEAN PAUL II®(SUNFLOR GF)
	PIERRE ARDITI®(MEILLAND GF)
	THERESE DE LISIEUX®(EDIROSE GF)
	TOBAGO ODORE®(SUNFLOR GF)
	VIRGO (CG GF)
GRIMPANT	FIFI SUR LA VOLIERE(CG PF)
	ICEBERG(CG PF)
	LA TINTORETTA®(PETALES DE ROSE GF)
	OPALIA®(DECOROSIERS PF)
	PALAIS ROYAL®(MEILLAND GF)
	VALSE DES NEIGES®(EDIROSE GF)
MINI	SUMMER PALACE®(POULSEN FG)
PAYS	INNOCENCIA®(KORDES FG)
	OPALIA®(DECOROSIERS PF)
	ROSANATURA ALBA®(ROSANATURAPF)
POLYANTHA	ICEBERG(CG FG)

Roseaie BARDET RIGAUDY

*GF = Grosses Fleurs / FG = Fleurs Groupées / PF = Petites Fleurs

INDEX COULEUR

CHOCOLAT	
BUISSONS	KOKO LOKO®(SUNFLOR GF)
	LA GARCONNE®(EDIROSE GF)
	MICHEL DRUCKER®(STAR DE DOUE GF)
CREME	
	AMBER VOLUPTIA®(VOLUPTIA FG)
	ANASTASIA®(NIRP GF)
	ANDRE LENOTRE® (MEILLAND GF)
	GRUAUD LA ROSE®(NIRP GF)
	LOUIS PASTEUR(STAR DE DOUE GF)
	SWEET LOVE®(EDIROSE GF)
GRIMPANT	GHISLAINE DE FELIGONDES(CG PF)
	L'ALCAZAR®(EDIROSE GF)
	SWEET LOVE®(EDIROSE GF)
MINI	CRYSTAL PALACE®(POULSEN FG)
JAUNE	
BUISSONS	ALAIN BARATON®(STAR DE DOUE GF)
	AMATSU OTOME(CG GF)
	ANISADE®(SUNFLOR FG)
	ANNY DUPEREY®(MEILLAND FG)
	BATACLAN®(EDIROSE GF)
	DIORAMA (CG GF)
	FRANCOISE DE BERVILLE®(STAR DE DOUE GF)
	FRIESIA®(KORDES FG)
	GLORIUS®(SUNFLOR GF)
	GOLD GLOW (CG GF)
	GOLDEN LADY RUFFLES®(SUNFLOR FG)

	GOLDFINGER®(SUNFLOR GF)
	HENRYANE DE CHAPONAY®(ORARD GF)
	JEANNE CŒUR®(ORARD GF)
	MYTHIQUE®(EDIROSE FG)
	SHOCKWAVE®(SUNFLOR FG)
	STOCKOLM®(POULSEN FG)
	SUNNY SKY®(KORDES GF)
	YELLOW FLUSH®(NIRP GF)
GRIMPANT	BELLAGIO®(EDIROSE GF)
	FRIESIA®(KORDES GF)
	GOLDEN AGE®(NIRP PF)
	Mme PS DUPONT(CG GF)
	RIMOSA®(MEILLAND GF)
MINI	ATLANTIS PALACE®(POULSEN FG)
PAYS	CELINA®(DECOROSIERS PF)
	SUNEVA®(DECOROSIERS PF)
	XCELLENCE DE FRONTIGNAN®(EDIROSE FG)
POLYANTHA	GOLDEN DELIGHT(CG FG)
	YELLOW HAMER (CG FG)
ORANGE	
BUISSONS	ANNE VANDERLOVE®(NIRP GF)
	BEAUTE (CG GF)
	BORA-BORA®(EDIROSE GF)
	CHRISTOPHE COLOMB®(MEILLAND GF)
	DON PACELLO®(STAR DE DOUE FG)
	ECLAT DE HAUTE BRETAGNE®(NIRP GF)
	GIRANDOLA®(SUNFLOR GF)

	IBIZA®(SUNFLOR GF)
	LOUIS DE FUNES®(MEILLAND GF)
	MICHEL DESJOYAUX®(NIRP GF)
	NUAGE PARFUME®(NIRP FG)
	PARFUM DE LOIRE®(SELECT'ROSES GF)
	PHOENIX®(KORDES FG)
	PIERRE BONTE®(NIRP GF)
	PRINCE KLAUS(CG GF)
	SALTO®(EDIROSE PF)
	SOURIRE DU HAVRE®(STAR DE DOUE GF)
	TERRA BOTANICA®(SELECT'ROSES FG)
GRIMPANT	CASSIOPEE®(EDIROSE GF)
	CHRISTOPHE COLOMB®(MEILLAND GF)
	DISTING'O®(SUNFLOR GF)
	FETE DES PERES (CG PF)
	LOUIS DE FUNES®(MEILLAND GF)
	SAHARA®(EDIROSE GF)
MINI	OLYMPIC PALACE®(POULSEN FG)
	ORANGE PIN'S®(SUNFLOR PF)
	VERSAILLES PALACE®(POULSEN FG)
PAYS	BAIA®(DECOROSIERS PF)
	BONITA RENAISSANCE®(POULSEN GF)
	CALIZIA®(DECOROSIERS PF)
	IMPALA®(KORDES FG)
	ISALIA®(DECOROSIERS PF)
	SAHARA®(EDIROSE FG)
	SOLAYA®(DECOROSIERS PF)
POLYANTHA	FETE DES PERES (KOSTER)(CG FG)
	ORANGE SENSATION(CG FG)

Roseraie BARDET RIGAUDY

*GF = Grosses Fleurs / FG = Fleurs Groupées / PF = Petites Fleurs

ROSE

BUISSONS	
	ALTAMODA® (NIRP GF)
	ARCHIDUC JOSEPH(COLLECTION GF)
	ASTREE(CG GF)
	AUDREY FLEUROT®(MEILLAND GF)
	AVEU (CG GF)
	BELLE EPOQUE®(SUNFLOR GF)
	BELLES RIVES®(MEILLAND GF)
	BERNADETTE LAFONT®(NIRP GF)
	BORNEO ODORE®(SUNFLOR GF)
	CHUPA CHUPS®(ORARD GF)
	COMTE DE CHAMBORD(COLLECTION GF)
	CRAZY FASHION®(NIRP GF)
	CRAZY PINK VOLUPTIA®(VOLUPTIA GF)
	CRITERION (CG GF)
	DESIRE®(EDIROSE GF)
	DRAKKAR®(MEILLAND GF)
	ELEGANCE® FRANCAISE(MEILLAND GF)
	EUDORA®(NIRP GF)
	GILLES DE BRISSAC®(DORIEUX GF)
	LAURETTE FUGAIN®(EDIROSE GF)
	LEONARD DE VINCI®(MEILLAND FG)
	LINE RENAUD®(MEILLAND GF)
	MADRIGAL®(ORARD GF)
	MANOU®(MEILLAND FG)
	MASCARET®(ORARD GF)
	MICHELE MEILLAND(CG GF)
	MISS PARIS®(NIRP GF)
	MUSIC HALL®(EDIROSE GF)

INDEX COULEUR

	NOUVELLE EPOQUE®(SUNFLOR GF)
	NUIT D'ORIENT®(NIRP GF)
	ORGANZA®(NIRP GF)
	PARC DE LA BELLE®(PETALES DE ROSE FG)
	PARFUM ROYAL®(NIRP GF)
	PARIS EIFFEL JUMPING®(ORARD GF)
	PINK LADY RUFFLES®(SUNFLOR FG)
	PINK VOLUPTIA®(VOLUPTIA FG)
	PINK'N GO®(ORARD GF)
	QUEEN ELISABETH (CG GF)
	RAGAZZA®(NIRP GF)
	REFLETS DE ST MALO®(NIRP GF)
	REMEMBER®(SELECT'ROSES GF)
	SEE YOU IN PINK®(KORDES FG)
	SEXY PERFUMELLA®(MEILLAND GF)
	SOURIRE DE DEAUVILLE®(STAR DE DOUE GF)
	SPECIAL ANNIVERSARY®(SUNFLOR GF)
	TIFFANY (CG GF)
	XXL®(EDIROSE GF)
	YOLLANDE D'ARAGON(COLLECTION GF)
	YVES PIAGET®(MEILLAND GF)
GRIMPANT	ALLAIN BOUGRAIN DUBOURD®(STAR DE DOUE PF)
	BELLE DE SARDAIGNE®(PETALES DE ROSE PF)
	BELLE EPOQUE®(SUNFLOR GF)
	BORNEO ODORE®(SUNFLOR GF)
	CYCLAMEN P. DE RONSARD®(MEILLAND GF)
	EMERA®(DECOROSIERS PF)

	L'ALHAMBRA®(EDIROSE GF)
	MILLAMY®(PETALES DE ROSE GF)
	PARC DE LA BELLE®(PETALES DE ROSE PF)
	PARFUM D'EVITA®(SUNFLOR PF)
	PARFUM ROYAL®(NIRP GF)
	PETIT BONHEUR®(NIRP PF)
	PIERRE DE RONSARD®(MEILLAND GF)
	PINK CLOUD(CG GF)
	PINK GHISLAINE DE FELIGONDES®(COLLECTION PF)
	QUEEN ELISABETH(CG GF)
	REMEMBER®(SELECT'ROSES GF)
	ROSALBA CARRIERA®(PETALES DE ROSE FD)
	ROSE DELACROIX®(PETALES DE ROSE PF)
	SPECIAL ANNIVERSARY®(SUNFLOR GF)
MINI	TOPKAPI PALACE®(POULSEN FG)
PAYS	CENTIFOLIA MUSCOSA(COLLECTION GF)
	EMERA®(DECOROSIERS PF)
	HOTLINE®(KORDES FG)
	MAREVA®(DECOROSIERS PF)
	NATALIE RENAISSANCE®(POULSEN GF)
	ROSANATURA ROSEA®(ROSANATURA PF)
	VENT D'ÉTÉ®(NIRP PF)
POLYANTHA	KIMONO(CG GF)
	SYLVIE VARTAN(CG FG)
	THE FAIRY(CG FG)
	THE FAIRY ROOD(CG FG)

Rosaie BARDET RIGAUDY

*GF = Grosses Fleurs / FG = Fleurs Groupées / PF = Petites Fleurs

ROUGE

BUISSONS	ABBATIALE DE PONTIGNY®(ORARD FG)
	AGATHA®(EDIROSE GF)
	ALAIN SOUCHON®(MEILLAND GF)
	BLACK BACCARA® (MEILLAND GF)
	BOTERO®(MEILLAND GF)
	BRIGITTE BARDOT®(EDIROSE GF)
	CHRYSLER IMPERIAL (CG GF)
	DAME DE COEUR (CG GF)
	DOMINICA®(SUNFLOR GF)
	EDITH PIAF®(MEILLAND GF)
	ENA HARKNESS (CG GF)
	HACIENDA®(EDIROSE GF)
	HAMEAU DUBOEUF®(ORARD GF)
	INGRID BERGMAN®(POULSEN GF)
	LAURE CALAMY®(EDIROSE GF)
	LE GRAND HUIT®(NIRP GF)
	LE ROI DE COEUR®(STAR DE DOUE GF)
	BIENVEILLANCE (SELECT'ROSES GF)
	MISTER LINCOLN (CG GF)
	MONA LISA®(MEILLAND FG)
	NOEMIE DE ROTCHILD®(EDIROSE GF)
	PAPA MEILLAND®(MEILLAND GF)
	PARFUM D'EDIROSE®(EDIROSE GF)
	PERUGINO®(ORARD GF)
	PRINCE J. DE MONACO®(EDIROSE FG)
	RED LADY RUFFLES®(SUNFLOR FG)
	REINE DES PARFUMS®(ORARD GF)

INDEX COULEUR

	ROUGE ADAM®(NIRP GF)
	SIMONE VEIL®(ORARD GF)
	VICTOR HUGO®(MEILLAND GF)
	YOU AND ME®(DORIEUX FG)
GRIMPANT	BOTERO®(MEILLAND GF)
	COCKTAIL®(MEILLAND PF)
	CRIMSON GLORY(CG GF)
	EDITH PIAF®(MEILLAND GF)
	ENA HARKNESS(CG GF)
	FETE DE MERES(CG PF)
	FLORENTINA®(KORDES GF)
	LA SEVILLANA®(MEILLAND PF)
	LE GRAND HUIT®(NIRP GF)
	MICHEL STROGOFF®(EDIROSE GF)
	PAPA MEILLAND®(MEILLAND GF)
	ROSE DE PEROUGES®(EDIROSE PF)
	Rouge PIERRE DE RONSARD®(MEILLAND GF)
	TCHI TCHAC®(ORARD GF)
	THAT'S JAZZ®(POULSEN GF)
	VESUVIA®(DECOROSIERS PF)
MINI	IMPERIAL PALACE®(POULSEN FG)
	RUBY RUBY II®(SUNFLOR FG)
PAYS	CARACHO®(KORDES FG)
	KADORA®(DECOROSIERS PF)
	KNOCK OUT®(MEILLAND FG)
	LA SEVILLANA®(MEILLAND PF)
	MAINAUFAEUER®(EDIROSE PF)
	NADIA RENAISSANCE®(POULSEN GF)
	NEW VESUVIA®(DECOROSIERS PF)

	TAPIS ROUGE®(NIRP PF)
	VESUVIA®(DECOROSIERS PF)
POLYANTHA	ALAIN (CG FG)
	EUROPEANA(CG FG)
	FETE DES MERES (KOSTER) (CG FG)
	LILI MARLEN(CG FG)
	RUTH LEUWERICK(CG FG)
VIOLET	
BUISSONS	BLUE GIRL®(NIRP GF)
	CATHERINE DE MEDICIS®(KORDES GF)
	CHARLES DE GAULES®(MEILLAND GF)
	CLAUDE BRASSEUR®(MEILLAND GF)
	LADY PERFUME®(SUNFLOR FG)
	MINERVA®(NIRP FG)
	NAUTICA®(KORDES FG)
	NOVA(COLLECTION GF)
	PURPLE EDEN®(SUNFLOR FG)
	PURPLE VOLUPTIA®(VOLUPTIA FG)
	SOURIRE DE PERIGUEUX®(STAR DE DOUE GF)

Roseaie BARDET RIGAUDY

*GF = Grosses Fleurs / FG = Fleurs Groupées / PF = Petites Fleurs

INDEX Variété adaptée pour une culture en pot

EDITEUR	NOM
CG	ALAIN
CG	AMATSU OTOME
CG	BEAUTE
CG	BICOLETTE
CG	BLANC QUEEN ELISABETH
CG	CHRYSLER IMPERIAL
CG	CRITERION
CG	DIORAMA
CG	ENA HARKNESS
CG	FETE DES MERES (KOSTER)
CG	FETE DES PERES (KOSTER)
CG	GOLD GLOW
CG	GOLDEN DELIGHT
CG	ICEBERG
CG	MADAME A MEILLAND
CG	MISTER LINCOLN
CG	RUTH LEUWERICK
CG	SULTANE
CG	SYLVIE VARTAN
CG	THE FAIRY
CG	THE FAIRY ROOD
CG	TIFFANY
CG	VIRGO
CG	YELLOW HAMER
COLLECTION	ARCHIDUC JOSEPH
COLLECTION	NOVA
COLLECTION	SPLASH

DECOROSIERS	BAIA®
DECOROSIERS	CALIZIA®
DECOROSIERS	CELINA®
DECOROSIERS	EMERA®
DECOROSIERS	ISALIA®
DECOROSIERS	KADORA®
DECOROSIERS	MAREVA®
DECOROSIERS	NEW VESUVIA®
DECOROSIERS	OPALIA®
DECOROSIERS	SOLEYA®
DECOROSIERS	SUNEVA®
DECOROSIERS	VESUVIA®
DORIEUX	ANNAPURNA®
DORIEUX	GILLES DE BRISSAC®
DORIEUX	NEW IMAGINE®
DORIEUX	SOLEDAD®
DORIEUX	VIOLETTE PARFUMEE®
DORIEUX	VIOLETTE PARFUMEE® (CLG)
DORIEUX	YOU AND ME®
EDIROSE	AGATHA®
EDIROSE	ARIANE DE ROTCHILD®
EDIROSE	BATACLAN®
EDIROSE	BELLAGIO® (CLG)
EDIROSE	BORA-BORA®
EDIROSE	CASSIOPEE® (CLG)
EDIROSE	DESIREE®
EDIROSE	FOX TROT®
EDIROSE	LA GARCONNE®
EDIROSE	L'ALHAMBRA® (CLG)
EDIROSE	LAURETTE FUGAIN®

EDIROSE	MICHEL STROGOFF® (CLG)
EDIROSE	MUSIC HALL®
EDIROSE	MYTHIQUE®
EDIROSE	NOEMIE DE ROTCHILD®
EDIROSE	PARFUM D'EDIROSE®
EDIROSE	PRINCE JACQUES DE MONACO®
EDIROSE	PURPLE LODGE®
EDIROSE	SAHARA®
EDIROSE	SAHARA® (CLG)
EDIROSE	SALTO®
EDIROSE	SWEET LOVE®
EDIROSE	SWEET LOVE® (CLG)
EDIROSE	VANILLE FRAISE® (CLG)
EDIROSE	XCELLENCE DE FRONTIGNAN®
JARDIN MAMIE ROSE	CATHERINE FROT®
KORDES	CARACHO®
KORDES	CATHERINE DE MEDICIS®
KORDES	FRIESIA®
KORDES	HOTLINE®
KORDES	IMPALA®
KORDES	INNOCENCIA®
KORDES	NAUTICA®
KORDES	PHOENIX®
KORDES	SEE YOU IN PINK®
KORDES	SEE YOU IN PURPLE®
KORDES	SEE YOU IN RED®
KORDES	SUNNY SKY®
MEILLAND	ANNY DUPEREY®

Roseraie BARDET RIGAUDY

*GF = Grosses Fleurs / FG = Fleurs Groupées / PF = Petites Fleurs

INDEX Variété adaptée pour une culture en pot

MEILLAND	AUDREY FLEUROT®
MEILLAND	BELLES RIVES®
MEILLAND	COCKTAIL® (CLG)
MEILLAND	DRAKKAR®
MEILLAND	EDITH PIAF®
MEILLAND	ELEGANCE® Française
MEILLAND	INES SASTRE® (CLG)
MEILLAND	JEANNE MOREAU®
MEILLAND	JUBILE DU PRINCE DE MONACO®
MEILLAND	KNOCK OUT
MEILLAND	LEONARD DE VINCI®
MEILLAND	LINE RENAUD®
MEILLAND	MANOU MEILLAND®
MEILLAND	MINI PIERRE DE RONSARD® (CLG)
MEILLAND	MONA LISA®
MEILLAND	MONICA BELLUCCI®
MEILLAND	ORIENTAL PEACE®
MEILLAND	PIERRE DE RONSARD® (CLG)
MEILLAND	YVES PIAGET®
NIRP	ALTAMODA®
NIRP	ANASTASIA®
NIRP	ANNE VANDERLOVE®
NIRP	BERNADETTE LAFONT®
NIRP	BLUE GIRL®
NIRP	CRAZY FASHION®
NIRP	DOUBLE DELIGHT®
NIRP	ELVIS®
NIRP	ESPOIR D'ANJOU®
NIRP	EUDORA®
NIRP	GOLDEN AGE® (CLG)

NIRP	GRUAUD LA ROSE®
NIRP	JEAN PIAT®
NIRP	JULES VERNE®
NIRP	LE GRAND HUIT®
NIRP	LE GRAND HUIT® (CLG)
NIRP	LEO FERRE®
NIRP	MICHEL DESJOYAUX®
NIRP	MINERVA®
NIRP	NUAGE PARFUME®
NIRP	NUIT D'ORIENT®
NIRP	PARFUM DE GRASSE®
NIRP	PARFUM ROYAL®
NIRP	PARFUM ROYAL® (CLG)
NIRP	PASCAL SEVRAN®
NIRP	RAGAZZA®
NIRP	REFLETS DE ST MALO®
NIRP	TAPIS ROUGE®
NIRP	VENDEE IMPERIALE®
NIRP	VENT D'ÉTÉ®
NIRP	YELLOW FLUSH®
ORARD	CHUPA CHUPS®
ORARD	EKIDEN®
ORARD	HAMEAU DUBOEUF®
ORARD	JEANNE CŒUR®
ORARD	PARIS EIFFEL JUMPING®
ORARD	SIMONE VEIL®
PETALES DE ROSES	PARC DE LA BELLE®
POULSEN	ATLANTIS PALACE®
POULSEN	BONITA RENAISSANCE®

POULSEN	CLAUS DALBY®
POULSEN	CRYSTAL PALACE®
POULSEN	IMPERIAL PALACE®
POULSEN	NADIA RENAISSANCE®
POULSEN	NATALIE RENAISSANCE®
POULSEN	OLYMPIC PALACE®
POULSEN	STOCKHOLM®
POULSEN	SUMMER PALACE®
POULSEN	THAT'S JAZZ® (CLG)
POULSEN	TOPKAPI PALACE®
POULSEN	VERSAILLES PALACE®
SELECT'ROSES	GRAFFITY
SELECT'ROSES	PARFUM DE LOIRE®
SELECT'ROSES	TERRA BOTANICA®
STAR DE DOUE	DON PACELLO®
STAR DE DOUE	FRANCOISE DE BERVILLE®
STAR DE DOUE	LE ROI DE COEUR®
STAR DE DOUE	LOUIS PASTEUR®
STAR DE DOUE	MICHEL DRUCKER®
STAR DE DOUE	SOURIRE DE DEAUVILLE®
STAR DE DOUE	SOURIRE DE PERIGUEUX®
STAR DE DOUE	SOURIRE DU HAVRE®
STAR DE DOUE	VILLAGE DE ST YRIEIX®
SUNFLOR	ANISADE®
SUNFLOR	BELLE EPOQUE®
SUNFLOR	BORNEO ODORE®
SUNFLOR	CREMET D'ANJOU®
SUNFLOR	DISTING'O® (CLG)
SUNFLOR	DOMINICA®
SUNFLOR	FESTY LIFE®

Roseraie BARDET RIGAUDY

*GF = Grosses Fleurs / FG = Fleurs Groupées / PF = Petites Fleurs

INDEX Variété adaptée pour une culture en pot

SUNFLOR	GIRANDOLA [®]
SUNFLOR	GLORIUS [®]
SUNFLOR	GOLDEN LADY RUFFLES [®]
SUNFLOR	GOLDFINGER [®]
SUNFLOR	IBIZA [®]
SUNFLOR	KETCHUP AND MUSTARD [®]
SUNFLOR	NOUVELLE EPOQUE [®]
SUNFLOR	OUTTA THE BLUE [®] (CLG)
SUNFLOR	PINK LADY RUFFLES [®]
SUNFLOR	PURPLE EDEN [®]
SUNFLOR	PURPLE SPLASH [®] (CLG)
SUNFLOR	RED LADY RUFFLES [®]
SUNFLOR	RUBY RUBY II [®]
SUNFLOR	SCENTIMENTAL [®]
SUNFLOR	SCENTIMENTAL CORAL [®]
SUNFLOR	SCENTIMENTAL VANILLE [®]
SUNFLOR	SHOCKWAVE [®]
SUNFLOR	SPECIAL ANNIVERSARY [®]
SUNFLOR	TOBAGO ODORE [®]
VOLUPTIA	AMBER VOLUPTIA [®]
VOLUPTIA	CRAZY PINK VOLUPTIA [®]
VOLUPTIA	LOVELY WHITE [®]
VOLUPTIA	PINK VOLUPTIA [®]
VOLUPTIA	PURPLE VOLUPTIA [®]

Cette liste de variété est donnée à titre indicatifs. Ce sont des variétés faciles à entretenir et esthétiques. Il faut adapter le conteneur à la taille du rosiers et entretenir ce dernier afin qu'il s'épanouisse.