

Catalogue

La Roseraie

BARDET RIGAUDY



Le Bois Barré – FORGES

49700 DOUE EN ANJOU

02 41 59 02 33

Les rosiers
BUISSONS



Buissons

NOVA

JACBLUPO

COLLECTION

-  Taille : **< 1 m**
-  Résistance maladie : **Bonne**
-  Port : **Buisonnant**
-  Type de fleurs : **Grandes fleurs**
-  Couleur : **Mauve, rosé, parme**
-  Floraison : **Remontante**
-  Intensité du parfum : **Fort**



ROSEBARBET RIGAUDY

Buissons

AMATSU OTOME

COLLECTION GENERALE

-  Taille : **< 1 m**
-  Résistance maladie : **Moyenne**
-  Port : **Érigé**
-  Type de fleurs : **Grandes fleurs**
-  Couleur : **Jaune pur**
-  Floraison : **Remontante**
-  Intensité du parfum : **Fort**



ROSEBARBET RIGAUDY

Buissons

ASTREE

COLLECTION GENERALE

-  Taille : **< 1 m**
-  Résistance maladie : **Moyenne**
-  Port : **Buisonnant**
-  Type de fleurs : **Grandes fleurs**
-  Couleur : **Rose saumon**
-  Floraison : **Remontante**
-  Intensité du parfum : **Fort**



ROSEBARBET RIGAUDY

Buissons

AVEU

COLLECTION GENERALE

-  Taille : **< 1 m**
-  Résistance maladie : **Moyenne**
-  Port : **Buisonnant**
-  Type de fleurs : **Grandes fleurs**
-  Couleur : **Rose foncé**
-  Floraison : **Remontante**
-  Intensité du parfum : **Fort**



ROSEBARBET RIGAUDY

Buissons

BEAUTE

COLLECTION GENERALE

-  Taille : **< 1 m**
-  Résistance maladie : **Moyenne**
-  Port : **Buisonnant**
-  Type de fleurs : **Grandes fleurs**
-  Couleur : **Abricot clair**
-  Floraison : **Remontante**
-  Intensité du parfum : **Fort**




ROSEBARBET RIGAUDY

Buissons

BICOLETTE

COLLECTION GENERALE

-  Taille : **< 1,5 m**
-  Résistance maladie : **Moyenne**
-  Port : **Buisonnant**
-  Type de fleurs : **Grandes fleurs**
-  Couleur : **Rouge et jaune, velouté**
-  Floraison : **Remontante**
-  Intensité du parfum : **Fort**



ROSEBARBET RIGAUDY

Buissons

BLANC QUEEN ELISABETH

COLLECTION GENERALE

-  Taille : **< 1 m**
-  Résistance maladie : **Moyenne**
-  Port : **Buisonnant**
-  Type de fleurs : **Grandes fleurs**
-  Couleur : **Blanc**
-  Floraison : **Remontante**
-  Intensité du parfum : **Faible**



ROSEBARBET RIGAUDY

Buissons

CHRYSLER IMPERIAL

COLLECTION GENERALE

-  Taille : **< 1 m**
-  Résistance maladie : **Moyenne**
-  Port : **Buisonnant**
-  Type de fleurs : **Grandes fleurs**
-  Couleur : **Rouge cramoisi**
-  Floraison : **Remontante**
-  Intensité du parfum : **Fort**



ROSEBARBET RIGAUDY

Buissons

CRITERION

COLLECTION GENERALE

- Taille : **< 1 m**
- Port : **Erigé**
- Couleur : **Fushia presque rouge**
- Résistance maladie : **Moyenne**
- Type de fleurs : **Grandes fleurs**
- Floraison : **Remontante**
- Intensité du parfum : **Faible**



Buissons

DAME DE CŒUR

COLLECTION GENERALE

- Taille : **< 1 m**
- Port : **Erigé**
- Couleur : **Rouge vif**
- Résistance maladie : **Moyenne**
- Type de fleurs : **Grandes fleurs**
- Floraison : **Remontante**
- Intensité du parfum : **Faible**



Buissons

DIORAMA

COLLECTION GENERALE

- Taille : **< 1 m**
- Port : **Buisonnant**
- Couleur : **Jaune abricot**
- Résistance maladie : **Moyenne**
- Type de fleurs : **Grandes fleurs**
- Floraison : **Remontante**
- Intensité du parfum : **Faible**



Buissons

ENA HARKNESS

COLLECTION GENERALE

- Taille : **< 1 m**
- Port : **Erigé**
- Couleur : **Rouge sang**
- Résistance maladie : **Moyenne**
- Type de fleurs : **Grandes fleurs**
- Floraison : **Remontante**
- Intensité du parfum : **Fort**



Buissons

GOLD GLOW

COLLECTION GENERALE

- Taille : **< 1 m**
- Port : **Erigé**
- Couleur : **Jaune pur**
- Résistance maladie : **Moyenne**
- Type de fleurs : **Grandes fleurs**
- Floraison : **Remontante**
- Intensité du parfum : **Faible**



Buissons

KARL HERBST

COLLECTION GENERALE

- Taille : **< 1 m**
- Port : **Buisonnant**
- Couleur : **Rouge carmin**
- Résistance maladie : **Moyenne**
- Type de fleurs : **Grandes fleurs**
- Floraison : **Remontante**
- Intensité du parfum : **Fort**



Buissons

MADAME A. MEILLAND

COLLECTION GENERALE

- Taille : **< 1,5 m**
- Port : **Buisonnant**
- Couleur : **Jaune crème rosé**
- Résistance maladie : **Moyenne**
- Type de fleurs : **Grandes fleurs**
- Floraison : **Remontante**
- Intensité du parfum : **Faible**



Buissons

MICHELE MEILLAND

COLLECTION GENERALE

- Taille : **< 1 m**
- Port : **Erigé**
- Couleur : **Rose nacré**
- Résistance maladie : **Moyenne**
- Type de fleurs : **Grandes fleurs**
- Floraison : **Remontante**
- Intensité du parfum : **Faible**



Buissons

MISTER LINCOLN

COLLECTION GENERALE

- Taille : **< 1 m**
- Port : **Erigé**
- Couleur : **Rouge groseille**
- Résistance maladie : **Moyenne**
- Type de fleurs : **Grandes fleurs**
- Floraison : **Remontante**
- Intensité du parfum : **Fort**



Buissons

PRINCE KLAUS

COLLECTION GENERALE

- Taille : **< 1 m**
- Port : **Buissonnant**
- Couleur : **Saumon orange**
- Résistance maladie : **Faible**
- Type de fleurs : **Grandes fleurs**
- Floraison : **Remontante**
- Intensité du parfum : **Faible**



Buissons

QUEEN ELISABETH

COLLECTION GENERALE

- Taille : **< 1,5 m**
- Port : **Buissonnant**
- Couleur : **Rose porcelaine**
- Résistance maladie : **Faible**
- Type de fleurs : **Grandes fleurs**
- Floraison : **Remontante**
- Intensité du parfum : **Non parfumée**



Buissons

ROUGE IMPERIAL

COLLECTION GENERALE

- Taille : **< 1 m**
- Port : **Buissonnant**
- Couleur : **Rouge**
- Résistance maladie : **Faible**
- Type de fleurs : **Grandes fleurs**
- Floraison : **Remontante**
- Intensité du parfum : **Faible**



Buissons

SULTANE

COLLECTION GENERALE

- Taille : **< 1 m**
- Port : **Buissonnant**
- Couleur : **Jaune et rouge**
- Résistance maladie : **Moyenne**
- Type de fleurs : **Grandes fleurs**
- Floraison : **Remontante**
- Intensité du parfum : **Faible**



Buissons

SUTTER'S GOLD

COLLECTION GENERALE

- Taille : **< 1 m**
- Port : **Erigé**
- Couleur : **Jaune orange et rouge**
- Résistance maladie : **Moyenne**
- Type de fleurs : **Grandes fleurs**
- Floraison : **Remontante**
- Intensité du parfum : **Fort**



Buissons

TIFFANY

COLLECTION GENERALE

- Taille : **< 1 m**
- Port : **Erigé**
- Couleur : **Rose carminé**
- Résistance maladie : **Moyenne**
- Type de fleurs : **Grandes fleurs**
- Floraison : **Remontante**
- Intensité du parfum : **Fort**



Buissons

VIRGO

COLLECTION GENERALE

- Taille : **< 1 m**
- Port : **Erigé**
- Couleur : **Blanc pur**
- Résistance maladie : **Faible**
- Type de fleurs : **Grandes fleurs**
- Floraison : **Remontante**
- Intensité du parfum : **Faible**



Buissons

ANNAPURNA ®

DORBLAN

DORIEUX

-  Taille : **< 1 m**
-  Résistance maladie : **Bonne**
-  Port : **Buissonnant**
-  Type de fleurs : **Grandes fleurs**
-  Couleur : **Blanc pur**
-  Floraison : **Remontante**
-  Intensité du parfum : **Fort**



Buissons

GILLES DE BRISSAC ®

DORELLA

DORIEUX

-  Taille : **< 1 m**
-  Résistance maladie : **Excellente**
-  Port : **Buissonnant**
-  Type de fleurs : **Grandes fleurs**
-  Couleur : **Rose clair**
-  Floraison : **Remontante et abondante**
-  Intensité du parfum : **Fort**



Buissons

NEW IMAGINE ®

DORMELO

DORIEUX

-  Taille : **< 1 m**
-  Résistance maladie : **Bonne**
-  Port : **Couvre sol**
-  Type de fleurs : **Grandes fleurs**
-  Couleur : **Multicolore, rouge pourpré, blanc-crème**
-  Floraison : **Remontante**
-  Intensité du parfum : **Faible**



Buissons

SOLEDAD ®

DORCOBO

DORIEUX

-  Taille : **< 1 m**
-  Résistance maladie : **Bonne**
-  Port : **Buissonnant**
-  Type de fleurs : **Grandes fleurs**
-  Couleur : **Orange flammé, bordé de rouge orangé**
-  Floraison : **Remontante**
-  Intensité du parfum : **Fort**



Buissons

VIOLETTE PARFUMÉE ®

DORIENT

DORIEUX

-  Taille : **< 1,5 m**
-  Résistance maladie : **Bonne**
-  Port : **Buissonnant**
-  Type de fleurs : **Grandes fleurs**
-  Couleur : **Pourpre violet**
-  Floraison : **Remontante**
-  Intensité du parfum : **Fort**



Buissons

YOU AND ME ®

DORLIPI

DORIEUX

-  Taille : **< 1 m**
-  Résistance maladie : **Bonne**
-  Port : **Buissonnant**
-  Type de fleurs : **Grandes fleurs**
-  Couleur : **Rouge passion**
-  Floraison : **Remontante**
-  Intensité du parfum : **Moyen**



Buissons

AGATHA ®

LAPGATA

EDIROSE

-  Taille : **< 1 m**
-  Résistance maladie : **Bonne**
-  Port : **Buissonnant**
-  Type de fleurs : **Grandes fleurs**
-  Couleur : **Rouge corail**
-  Floraison : **Remontante et abondante**
-  Intensité du parfum : **Moyen**



EDIROSE



Buissons

ARIANE DE ROTCHILD ®

LAPARIA

EDIROSE

-  Taille : **< 1 m**
-  Résistance maladie : **Bonne**
-  Port : **Buissonnant**
-  Type de fleurs : **Grandes fleurs**
-  Couleur : **Blanc ivoire**
-  Floraison : **Remontante et abondante**
-  Intensité du parfum : **Faible**



EDIROSE



Buissons

BATACLAN ®

TAN94488

EDIROSE

- Taille : **< 1 m**
- Port : **Buissonnant**
- Couleur : **Jaune profond soutenu**
- Résistance maladie : **Bonne**
- Type de fleurs : **Grandes fleurs**
- Floraison : **Remontante**
- Intensité du parfum : **Fort**



EDIROSE



Buissons

BORA-BORA ®

TANMARSA

EDIROSE

- Taille : **< 1 m**
- Port : **Buissonnant**
- Couleur : **Orange cuivré**
- Résistance maladie : **Moyenne**
- Type de fleurs : **Grandes fleurs**
- Floraison : **Remontante et abondante**
- Intensité du parfum : **Fort**



EDIROSE



Buissons

BRIGITTE BARDOT ®

ORACHAM

EDIROSE

- Taille : **< 1 m**
- Port : **Erigé**
- Couleur : **Rouge strié de blanc argenté**
- Résistance maladie : **Bonne**
- Type de fleurs : **Grandes fleurs**
- Floraison : **Remontante et abondante**
- Intensité du parfum : **Moyen**



EDIROSE



Buissons

DESIREE®

Tantau

EDIROSE

- Taille :
- Port :
- Couleur :
- Résistance maladie :
- Type de fleurs : **Grandes fleurs**
- Floraison : **Remontante et abondante**
- Intensité du parfum :



EDIROSE



Buissons

FOX TROT ®

TANGUST

EDIROSE

- Taille : **< 1 m**
- Port : **Buissonnant**
- Couleur : **Pêche**
- Résistance maladie : **Bonne**
- Type de fleurs : **Grandes fleurs**
- Floraison : **Remontante**
- Intensité du parfum : **Moyen**



EDIROSE



Buissons

HACIENDA ®

ORADAL

EDIROSE

- Taille : **< 1,5 m**
- Port : **Erigé**
- Couleur : **Rouge foncé**
- Résistance maladie : **Bonne**
- Type de fleurs : **Grandes fleurs**
- Floraison : **Remontante et abondante**
- Intensité du parfum : **Fort**



EDIROSE



Buissons

LA GARÇONNE ®

TANEIGLAT

EDIROSE

- Taille : **< 1,5 m**
- Port : **Erigé**
- Couleur : **Rouge blanc et crème**
- Résistance maladie : **Bonne**
- Type de fleurs : **Grandes fleurs**
- Floraison : **Remontante**
- Intensité du parfum : **Moyen**



EDIROSE



Buissons

LAURE CALAMY®

Fel 14013

EDIROSE

- Taille : **< 1 m**
- Port : **Buissonnant**
- Couleur : **Rouge carmin brillant**
- Résistance maladie : **Bonne**
- Type de fleurs : **Grandes fleurs**
- Floraison : **Remontante**
- Intensité du parfum : **Moyen**



EDIROSE



Buissons

LAURETTE FUGAIN ®

TAN00847

EDIROSE

- Taille : **< 1 m**
- Port : **Buissonnant**
- Couleur : **Rose pastel**
- Résistance maladie : **Excellente**
- Type de fleurs : **Grandes fleurs**
- Floraison : **Remontante et abondante**
- Intensité du parfum : **Fort**



EDIROSE



Buissons

MUSIC HALL ®

TAN97159

EDIROSE

- Taille : **< 1,5 m**
- Port : **Buissonnant**
- Couleur : **Rose ambré**
- Résistance maladie : **Bonne**
- Type de fleurs : **Grandes fleurs**
- Floraison : **Remontante et abondante**
- Intensité du parfum : **Fort**



EDIROSE



Buissons

MYTHIQUE®

Tan04606

EDIROSE

- Taille : **< 1 m**
- Port : **Buissonnant**
- Couleur : **Orangée, Abricot**
- Résistance maladie : **Bonne**
- Type de fleurs : **Grandes fleurs**
- Floraison : **Remontante et abondante**
- Intensité du parfum : **Moyen**



EDIROSE



Buissons

NOEMIE DE ROTCHILD ®

LAPNOEM

EDIROSE

- Taille : **< 1 m**
- Port : **Buissonnant**
- Couleur : **Rouge foncé**
- Résistance maladie : **Bonne**
- Type de fleurs : **Grandes fleurs**
- Floraison : **Remontante**
- Intensité du parfum : **Faible**



EDIROSE



Buissons

PRINCE JACQUES DE MONACO ®

REUWIN

EDIROSE

- Taille : **< 1 m**
- Port : **Buissonnant**
- Couleur : **Rose pourpre**
- Résistance maladie : **Excellente**
- Type de fleurs : **Fleurs groupées**
- Floraison : **Remontante**
- Intensité du parfum : **Fort**



EDIROSE



Buissons

SALTO ®

TAN10608

EDIROSE

- Taille : **< 1 m**
- Port : **Buissonnant**
- Couleur : **Orange, abricot**
- Résistance maladie : **Excellente**
- Type de fleurs : **Fleurs groupées**
- Floraison : **Remontante et abondante**
- Intensité du parfum : **Moyen**



EDIROSE



Buissons

SWEET LOVE ®

HARMISTY

EDIROSE

- Taille : **< 1 m**
- Port : **Erigé**
- Couleur : **Blanc nacré**
- Résistance maladie : **Excellente**
- Type de fleurs : **Grandes fleurs**
- Floraison : **Remontante et abondante**
- Intensité du parfum : **Fort**



EDIROSE



Buissons

THERESE DE LISIEUX ®

ORABLAN

EDIROSE

- Taille : **< 1 m**
- Port : **Buissonnant**
- Couleur : **Blanc pur**
- Résistance maladie : **Excellente**
- Type de fleurs : **Grandes fleurs**
- Floraison : **Remontante**
- Intensité du parfum : **Faible**



EDIROSE



Buissons

XXL ®

KORBILANT

EDIROSE

- Taille : **< 1 m**
- Port : **Buissonnant**
- Couleur : **Rose foncé nuancé de lilas**
- Résistance maladie : **Bonne**
- Type de fleurs : **Grandes fleurs**
- Floraison : **Remontante**
- Intensité du parfum : **Fort**



EDIROSE



Buissons

CATHERINE FROT ®

DORMYST

JARDIN DE MAMIE ROSE

- Taille : **< 1 m**
- Port : **Buissonnant**
- Couleur : **Blanc**
- Résistance maladie : **Bonne**
- Type de fleurs : **Grandes fleurs**
- Floraison : **Remontante**
- Intensité du parfum : **Fort**



Le Jardin de Mamie Rose



Buissons

CATHERINE DE MEDICIS ®

KORJUPVIO

KORDES

- Taille : **< 1 m**
- Port : **Buissonnant**
- Couleur : **Rose, parme assez clair**
- Résistance maladie : **Excellente**
- Type de fleurs : **Fleurs groupées**
- Floraison : **Remontante et abondante**
- Intensité du parfum : **Moyen**



KORDESIS ROSEMAI



Buissons

FRIESIA ®

KORESIA

KORDES

- Taille : **< 1 m**
- Port : **Buissonnant**
- Couleur : **Jaune d'or**
- Résistance maladie : **Bonne**
- Type de fleurs : **Fleurs groupées**
- Floraison : **Remontante**
- Intensité du parfum : **Moyen**



KORDESIS ROSEMAI



Buissons

NAUTICA ®

KORCHARBLO

KORDES

- Taille : **< 1,5 m**
- Port : **Buissonnant**
- Couleur : **Mauve, rosé pâle, parme**
- Résistance maladie : **Excellente**
- Type de fleurs : **Fleurs groupées**
- Floraison : **Remontante**
- Intensité du parfum : **Non parfumée**



KORDESIS ROSEMAI



Buissons

PHOENIX ®

KORROSOBI

KORDES

- Taille : **< 1 m**
- Port : **Buissonnant**
- Couleur : **Orange**
- Résistance maladie : **Excellente**
- Type de fleurs : **Fleurs groupées**
- Floraison : **Remontante**
- Intensité du parfum : **Non parfumée**



KORDESIS ROSEMAI



Buissons

ROSE DER HOFFNUNG FANTASIA ®

KORAMFLUSA

KORDES

- Taille : **< 1 m**
- Port : **Erigé**
- Couleur : **Jaune, à bord rouge**
- Résistance maladie : **Bonne**
- Type de fleurs : **Fleurs groupées**
- Floraison : **Remontante**
- Intensité du parfum : **Faible**



KORDESIS ROSEMAI



Buissons

SUNNY SKY ®

KORARULI

KORDES

- Taille : **< 1,5 m**
- Port : **Buissonnant**
- Couleur : **Jaune à bord rose**
- Résistance maladie : **Excellente**
- Type de fleurs : **Grandes fleurs**
- Floraison : **Remontante**
- Intensité du parfum : **Faible**



KORDESIS ROSEMAI



Buissons

ALAIN SOUCHON ®

MEIKAROUZ

MEILLAND

-  Taille : **< 1 m**
-  Résistance maladie : **Bonne**
-  Port : **Erigé**
-  Type de fleurs : **Grandes fleurs**
-  Couleur : **Rouge cardinal clair**
-  Floraison : **Remontante**
-  Intensité du parfum : **Fort**



MEILLAND RICHARDIER
ROSEA_M0990









Buissons

ANDRE LENOTRE ®

MEICEPPUS

MEILLAND

-  Taille : **< 1,5 m**
-  Résistance maladie : **Bonne**
-  Port : **Erigé**
-  Type de fleurs : **Grandes fleurs**
-  Couleur : **Rose orient très clair**
-  Floraison : **Remontante**
-  Intensité du parfum : **Fort**



MEILLAND RICHARDIER
ROSEA_M0990



Buissons

BELLES RIVES ®

MEIZOLNIL

MEILLAND

-  Taille : **< 1 m**
-  Résistance maladie : **Bonne**
-  Port : **Buisonnant**
-  Type de fleurs : **Grandes fleurs**
-  Couleur : **Rose cerise**
-  Floraison : **Remontante**
-  Intensité du parfum : **Moyen**



MEILLAND RICHARDIER
ROSEA_M0990



Buissons

BLACK BACCARA ®

MEIDEBENNE

MEILLAND

-  Taille : **< 1 m**
-  Résistance maladie : **Faible**
-  Port : **Erigé**
-  Type de fleurs : **Grandes fleurs**
-  Couleur : **Rouge, Noire**
-  Floraison : **Remontante**
-  Intensité du parfum : **Faible**



MEILLAND RICHARDIER
ROSEA_M0990



Buissons

BOLSHOI ®

MEIZUZES

MEILLAND

-  Taille : **< 1 m**
-  Résistance maladie : **Moyenne**
-  Port : **Erigé**
-  Type de fleurs : **Grandes fleurs**
-  Couleur : **Bicolore : Rouge et jaune**
-  Floraison : **Remontante**
-  Intensité du parfum : **Fort**



MEILLAND RICHARDIER
ROSEA_M0990



Buissons

BOTERO ®

MEIAFONE

MEILLAND

-  Taille : **< 1,5 m**
-  Résistance maladie : **Moyenne**
-  Port : **Erigé**
-  Type de fleurs : **Grandes fleurs**
-  Couleur : **Rouge fraise**
-  Floraison : **Remontante**
-  Intensité du parfum : **Fort**



MEILLAND RICHARDIER
ROSEA_M0990



Buissons

CHARLES DE GAULES ®

MEILANEIN

MEILLAND

-  Taille : **< 1 m**
-  Résistance maladie : **Moyenne**
-  Port : **Buisonnant**
-  Type de fleurs : **Grandes fleurs**
-  Couleur : **Mauve**
-  Floraison : **Remontante**
-  Intensité du parfum : **Fort**



MEILLAND RICHARDIER
ROSEA_M0990



Buissons

CHRISTOPHE COLOMB ®

MEIRONASSE

MEILLAND

-  Taille : **< 1 m**
-  Résistance maladie : **Moyenne**
-  Port : **Buisonnant**
-  Type de fleurs : **Grandes fleurs**
-  Couleur : **Orange indien**
-  Floraison : **Remontante**
-  Intensité du parfum : **Faible**



MEILLAND RICHARDIER
ROSEA_M0990



Buissons

CLAUDE BRASSEUR ®

MEIBRIACUS

MEILLAND

- Taille : **< 1 m**
- Port : **Buissonnant**
- Couleur : **Rose, Violet**
- Résistance maladie : **Moyenne**
- Type de fleurs : **Grandes fleurs**
- Floraison : **Remontante**
- Intensité du parfum : **Fort**



Buissons

EDDY MITCHELL ®

MEIRYSETT

MEILLAND

- Taille : **< 1 m**
- Port : **Érigé**
- Couleur : **Rouge noir et jaune**
- Résistance maladie : **Moyenne**
- Type de fleurs : **Grandes fleurs**
- Floraison : **Remontante**
- Intensité du parfum : **Faible**



Buissons

EDITH PIAF ®

MEIRAMBOYS

MEILLAND

- Taille : **< 1 m**
- Port : **Buissonnant**
- Couleur : **Rouge foncé velouté**
- Résistance maladie : **Bonne**
- Type de fleurs : **Grandes fleurs**
- Floraison : **Remontante**
- Intensité du parfum : **Fort**



Buissons

ELEGANCE ®

Meithatie

MEILLAND

- Taille : **< 1 m**
- Port : **Buissonnant**
- Couleur : **Rose magenta brillant et velouté**
- Résistance maladie : **Bonne**
- Type de fleurs : **Grandes fleurs**
- Floraison : **Remontante**
- Intensité du parfum : **Fort**



Buissons

JEANNE MOREAU ®

MEIDIAPHAZ

MEILLAND

- Taille : **< 1 m**
- Port : **Buissonnant**
- Couleur : **Blanc**
- Résistance maladie : **Bonne**
- Type de fleurs : **Grandes fleurs**
- Floraison : **Remontante**
- Intensité du parfum : **Fort**



Buissons

LINE RENAUD ®

MEICLUSIF

MEILLAND

- Taille : **< 1,5 m**
- Port : **Buissonnant**
- Couleur : **Rose**
- Résistance maladie : **Bonne**
- Type de fleurs : **Grandes fleurs**
- Floraison : **Remontante**
- Intensité du parfum : **Faible**



Buissons

LOUIS DE FUNES ®

MEIRESTIF

MEILLAND

- Taille : **< 1,5 m**
- Port : **Érigé**
- Couleur : **Orange capucine**
- Résistance maladie : **Moyenne**
- Type de fleurs : **Grandes fleurs**
- Floraison : **Remontante**
- Intensité du parfum : **Faible**



Buissons

MONICA BELLUCCI ®

MEIMONKEUR

MEILLAND

- Taille : **< 1 m**
- Port : **Buissonnant**
- Couleur : **Bicolore, Blanc, Rose**
- Résistance maladie : **Moyenne**
- Type de fleurs : **Grandes fleurs**
- Floraison : **Remontante**
- Intensité du parfum : **Moyen**



Fic
Re
Int

Buissons

ORIENTAL PEACE ®

BAIPEACE

MEILLAND

-  Taille : **< 1 m**
-  Résistance maladie : **Bonne**
-  Port : **Buissonnant**
-  Type de fleurs : **Grandes fleurs**
-  Couleur : **Bicolore, Jaune, Rose**
-  Floraison : **Remontante**
-  Intensité du parfum : **Faible**



MEILLAND RICHARDIER
ROSEA_M0090










Buissons

PAPA MEILLAND ®

MEISARSAR

MEILLAND

-  Taille : **< 1 m**
-  Résistance maladie : **Faible**
-  Port : **Erigé**
-  Type de fleurs : **Grandes fleurs**
-  Couleur : **Rouge velouté foncé**
-  Floraison : **Remontante**
-  Intensité du parfum : **Fort**



MEILLAND RICHARDIER
ROSEA_M0090



Buissons

PIERRE ARDITI ®

MEICALANQ

MEILLAND

-  Taille : **< 1,5 m**
-  Résistance maladie : **Bonne**
-  Port : **Erigé**
-  Type de fleurs : **Grandes fleurs**
-  Couleur : **Blanc**
-  Floraison : **Remontante**
-  Intensité du parfum : **Fort**



MEILLAND RICHARDIER
ROSEA_M0090



Buissons

PRINCESSE DE MONACO ®

MEIMAGARMIC

MEILLAND

-  Taille : **< 1 m**
-  Résistance maladie : **Bonne**
-  Port : **Buissonnant**
-  Type de fleurs : **Grandes fleurs**
-  Couleur : **Bicolore: Blanc, Rose**
-  Floraison : **Remontante**
-  Intensité du parfum : **Faible**



MEILLAND RICHARDIER
ROSEA_M0090



Buissons

SEXY PERFUMELLA ®

MEIMIRTYLUS

MEILLAND

-  Taille : **< 1,5 m**
-  Résistance maladie : **Moyenne**
-  Port : **Erigé**
-  Type de fleurs : **Grandes fleurs**
-  Couleur : **Rose**
-  Floraison : **Remontante**
-  Intensité du parfum : **Fort**



MEILLAND RICHARDIER
ROSEA_M0090



Buissons

VICTOR HUGO ®

MEIVESTAL

MEILLAND

-  Taille : **< 1,5 m**
-  Résistance maladie : **Moyenne**
-  Port : **Erigé**
-  Type de fleurs : **Grandes fleurs**
-  Couleur : **Rouge groseille soutenu**
-  Floraison : **Remontante**
-  Intensité du parfum : **Fort**



MEILLAND RICHARDIER
ROSEA_M0090




Buissons

YVES PIAGET ®

MEIVILDO

MEILLAND

-  Taille : **< 1 m**
-  Résistance maladie : **Moyenne**
-  Port : **Buissonnant**
-  Type de fleurs : **Grandes fleurs**
-  Couleur : **Rose**
-  Floraison : **Remontante**
-  Intensité du parfum : **Fort**



MEILLAND RICHARDIER
ROSEA_M0090



Buissons

ALTAMODA ®

NIRPELEGANT

NIRP

-  Taille : **< 1 m**
-  Résistance maladie : **Bonne**
-  Port : **Erigé**
-  Type de fleurs : **Grandes fleurs**
-  Couleur : **Rose**
-  Floraison : **Remontante**
-  Intensité du parfum : **Fort**



MEILLAND RICHARDIER
ROSEA_M0090



Buissons

ANASTASIA ®

ADAMARIAT

NIRP

- Taille : **< 1,5 m**
- Port : **Erigé**
- Couleur : **Blanc au cœur légèrement teinté de jaune ambré**
- Résistance maladie : **Excellente**
- Type de fleurs : **Grandes fleurs**
- Floraison : **Remontante**
- Intensité du parfum : **Fort**



ROSEBARBET RIGAUDY



Buissons

ANNE VANDERLOVE ®

ADAIMSEIZE

NIRP

- Taille : **< 1 m**
- Port : **Buisonnant**
- Couleur : **Orange saumoné**
- Résistance maladie : **Moyenne**
- Type de fleurs : **Grandes fleurs**
- Floraison : **Remontante**
- Intensité du parfum : **Fort**



ROSEBARBET RIGAUDY



Buissons

BERNADETTE LAFONT ®

SAUVACHI

NIRP

- Taille : **< 1 m**
- Port : **Buisonnant**
- Couleur : **Rose soutenu**
- Résistance maladie : **Bonne**
- Type de fleurs : **Grandes fleurs**
- Floraison : **Remontante**
- Intensité du parfum : **Fort**



ROSEBARBET RIGAUDY



Buissons

BLUE GIRL ®

SAUTARI

NIRP

- Taille : **< 1 m**
- Port : **Buisonnant**
- Couleur : **Mauve soutenu**
- Résistance maladie : **Bonne**
- Type de fleurs : **Grandes fleurs**
- Floraison : **Remontante**
- Intensité du parfum : **Fort**



ROSEBARBET RIGAUDY



Buissons

BROCELIANDE ®

ADATERHUIT

NIRP

- Taille : **< 1,5 m**
- Port : **Erigé**
- Couleur : **Rose bariolé de fuchsia, lilas, ivoire et jaune**
- Résistance maladie : **Excellente**
- Type de fleurs : **Grandes fleurs**
- Floraison : **Remontante**
- Intensité du parfum : **Fort**



ROSEBARBET RIGAUDY



Buissons

CATHERINE LABORDE ®

ADAELSEIZE

NIRP

- Taille : **< 1,5 m**
- Port : **Buisonnant**
- Couleur : **Jaune bordé de rose**
- Résistance maladie : **Bonne**
- Type de fleurs : **Grandes fleurs**
- Floraison : **Remontante et abondante**
- Intensité du parfum : **Fort**



ROSEBARBET RIGAUDY



Buissons

CRAZY FASHION ®

NIRPCRAZYHT

NIRP

- Taille : **< 1,5 m**
- Port : **Buisonnant**
- Couleur : **Rose soutenu strié de blanc**
- Résistance maladie : **Excellente**
- Type de fleurs : **Grandes fleurs**
- Floraison : **Remontante**
- Intensité du parfum : **Fort**



ROSEBARBET RIGAUDY



Buissons

DOUBLE DELIGHT ®

ANDELI

NIRP

- Taille : **< 1,5 m**
- Port : **Buisonnant**
- Couleur : **Bicolore crème et rouge**
- Résistance maladie : **Bonne**
- Type de fleurs : **Grandes fleurs**
- Floraison : **Remontante**
- Intensité du parfum : **Fort**



ROSEBARBET RIGAUDY



Buissons

ECLAT DE HAUTE BRETAGNE ®

ADAFUNHUP

NIRP

- Taille : **< 1,5 m**
- Port : **Erigé**
- Couleur : **Orange vif**
- Résistance maladie : **Moyenne**
- Type de fleurs : **Grandes fleurs**
- Floraison : **Remontante**
- Intensité du parfum : **Fort**



Buissons

ELVIS ®

ADABLAROP

NIRP

- Taille : **< 1 m**
- Port : **Erigé**
- Couleur : **Blanc ivoire**
- Résistance maladie : **Moyenne**
- Type de fleurs : **Grandes fleurs**
- Floraison : **Remontante**
- Intensité du parfum : **Fort**



Buissons

ESPOIR D'ANJOU ®

ADASWEEMI

NIRP

- Taille : **< 1,5 m**
- Port : **Buisonnant**
- Couleur : **Rose lumineux à l'extérieur et plus clairs vers l'extérieur**
- Résistance maladie : **Bonne**
- Type de fleurs : **Grandes fleurs**
- Floraison : **Remontante**
- Intensité du parfum : **Fort**



Buissons

EUDORA ®

NIRPEURO



NIRP

- Taille : **< 1 m**
- Port : **Erigé**
- Couleur : **Rose magenta argenté**
- Résistance maladie : **Excellente**
- Type de fleurs : **Grandes fleurs**
- Floraison : **Remontante**
- Intensité du parfum : **Fort**



Buissons

GRUAUD LA ROSE ®

ADASIMAGRUAUD

NIRP

- Taille : **< 1,5 m**
- Port : **Erigé**
- Couleur : **Blanc crémeux**
- Résistance maladie : **Excellente**
- Type de fleurs : **Grandes fleurs**
- Floraison : **Remontante**
- Intensité du parfum : **Fort**



Buissons

ISABELLE AUTISSIER ®

ADASILTHE

NIRP

- Taille : **< 1,5 m**
- Port : **Erigé**
- Couleur : **Rose pale, cœur jaune**
- Résistance maladie : **Excellente**
- Type de fleurs : **Grandes fleurs**
- Floraison : **Remontante**
- Intensité du parfum : **Fort**



Buissons

JEAN PIAT ®

ADACORHUIT

NIRP

- Taille : **< 1,5 m**
- Port : **Erigé**
- Couleur : **Jaune et rose**
- Résistance maladie : **Bonne**
- Type de fleurs : **Grandes fleurs**
- Floraison : **Remontante**
- Intensité du parfum : **Faible**



Buissons

JULES VERNE ®

ADECHUIT

NIRP

- Taille : **< 1 m**
- Port : **Buisonnant**
- Couleur : **Bicolore jaune frangé de rose**
- Résistance maladie : **Bonne**
- Type de fleurs : **Grandes fleurs**
- Floraison : **Remontante et abondante**
- Intensité du parfum : **Fort**



Buissons

LE GRAND HUIT ®

ADHARMAN

NIRP

-  Taille : **< 1 m**
-  Résistance maladie : **Excellente**
-  Port : **Buisonnant**
-  Type de fleurs : **Grandes fleurs**
-  Couleur : **Rouge**
-  Floraison : **Remontante**
-  Intensité du parfum : **Fort**










ROSEMARIE BARDET RIGAUDY

Buissons

LEO FERRE ®

ADABITERSE

NIRP

-  Taille : **< 1 m**
-  Résistance maladie : **Bonne**
-  Port : **Buisonnant**
-  Type de fleurs : **Grandes fleurs**
-  Couleur : **Blanc crème ourlé de rouge**
-  Floraison : **Remontante et abondante**
-  Intensité du parfum : **Faible**



ROSEMARIE BARDET RIGAUDY

Buissons

MICHEL DESJOYAUX ®

ADALOPAC

NIRP

-  Taille : **< 1 m**
-  Résistance maladie : **Bonne**
-  Port : **Buisonnant**
-  Type de fleurs : **Grandes fleurs**
-  Couleur : **Orange intense revers jaune**
-  Floraison : **Remontante**
-  Intensité du parfum : **Fort**



ROSEMARIE BARDET RIGAUDY

Buissons

MINERVA ®

VISANCAR

NIRP

-  Taille : **< 1 m**
-  Résistance maladie : **Excellente**
-  Port : **Buisonnant**
-  Type de fleurs : **Flours groupées**
-  Couleur : **Mauve, violacé**
-  Floraison : **Remontante**
-  Intensité du parfum : **Fort**



ROSEMARIE BARDET RIGAUDY

Buissons

NUAGE PARFUME ®

TANELLIS

NIRP

-  Taille : **< 1 m**
-  Résistance maladie : **Moyenne**
-  Port : **Buisonnant**
-  Type de fleurs : **Grandes fleurs**
-  Couleur : **Orange, rouge corail**
-  Floraison : **Remontante**
-  Intensité du parfum : **Fort**



ROSEMARIE BARDET RIGAUDY

Buissons

NUIT D'ORIENT ®

STEBIGPU

NIRP

-  Taille : **< 1 m**
-  Résistance maladie : **Bonne**
-  Port : **Buisonnant**
-  Type de fleurs : **Grandes fleurs**
-  Couleur : **Rouge, Rose Fuchsia**
-  Floraison : **Remontante**
-  Intensité du parfum : **Fort**



ROSEMARIE BARDET RIGAUDY

Buissons

PARFUM DE GRASSE ®

ADAVORJAP

NIRP

-  Taille : **< 1 m**
-  Résistance maladie : **Bonne**
-  Port : **Buisonnant**
-  Type de fleurs : **Grandes fleurs**
-  Couleur : **Cerise et jaune**
-  Floraison : **Remontante**
-  Intensité du parfum : **Fort**





ROSEMARIE BARDET RIGAUDY

Buissons

PARFUM ROYAL ®

ADABOROP

NIRP

-  Taille : **< 1 m**
-  Résistance maladie : **Excellente**
-  Port : **Erigé**
-  Type de fleurs : **Grandes fleurs**
-  Couleur : **Rouge nacré revers argenté**
-  Floraison : **Remontante et abondante**
-  Intensité du parfum : **Fort**



ROSEMARIE BARDET RIGAUDY

Buissons

PASCAL SEVRAN ®

ADALYAKES

NIRP

- Taille : **< 1 m**
- Port : **Erigé**
- Couleur : **Rose soutenu et blanc**
- Résistance maladie : **Bonne**
- Type de fleurs : **Grandes fleurs**
- Floraison : **Remontante**
- Intensité du parfum : **Moyen**



ROSEMARIE BARDET RIGAUDY

Buissons

RAGAZZA ®

ADALEKOV

NIRP

- Taille : **< 1 m**
- Port : **Buissonnant**
- Couleur : **Rose tendre et blanc**
- Résistance maladie : **Bonne**
- Type de fleurs : **Grandes fleurs**
- Floraison : **Remontante**
- Intensité du parfum : **Fort**



ROSEMARIE BARDET RIGAUDY

Buissons

REFLETS DE ST MALO ®

ADAEXLYA

NIRP

- Taille : **< 1 m**
- Port : **Buissonnant**
- Couleur : **Rose soutenu**
- Résistance maladie : **Excellente**
- Type de fleurs : **Grandes fleurs**
- Floraison : **Remontante**
- Intensité du parfum : **Fort**



ROSEMARIE BARDET RIGAUDY

Buissons

ROUGE ADAM ®

ADAHUIN

NIRP

- Taille : **< 1 m**
- Port : **Buissonnant**
- Couleur : **Rouge velouté lumineux**
- Résistance maladie : **Excellente**
- Type de fleurs : **Grandes fleurs**
- Floraison : **Remontante**
- Intensité du parfum : **Faible**



ROSEMARIE BARDET RIGAUDY

Buissons

SWEET DELIGHT ®

ADALEGSKI

NIRP

- Taille : **< 1 m**
- Port : **Buissonnant**
- Couleur : **Rose nuancé de jaune et de blanc**
- Résistance maladie : **Bonne**
- Type de fleurs : **Grandes fleurs**
- Floraison : **Remontante**
- Intensité du parfum : **Fort**



ROSEMARIE BARDET RIGAUDY

Buissons

VENDEE IMPERIALE ®

ADALECOB

NIRP

- Taille : **< 1 m**
- Port : **Erigé**
- Couleur : **Rouge orangé coeur jaune**
- Résistance maladie : **Excellente**
- Type de fleurs : **Grandes fleurs**
- Floraison : **Remontante**
- Intensité du parfum : **Faible**



ROSEMARIE BARDET RIGAUDY

Buissons

YELLOW FLUSH ®

CROXERFLUSH

NIRP

- Taille : **< 1 m**
- Port : **Erigé**
- Couleur : **Jaune**
- Résistance maladie : **Bonne**
- Type de fleurs : **Grandes fleurs**
- Floraison : **Remontante**
- Intensité du parfum : **Fort**



ROSEMARIE BARDET RIGAUDY

Buissons

PARC DE LA BELLE®

MASJARDIBELLE

PETALES DE ROSES

- Taille : **> 1 m**
- Port : **Buissonnant**
- Couleur : **Rose**
- Résistance maladie : **Bonne**
- Type de fleurs : **Petites fleurs**
- Floraison : **Remontante**
- Intensité du parfum : **Moyen**



ROSEMARIE BARDET RIGAUDY

Buissons

CLAUS DALBY ®

POULHT009

POULSEN

-  Taille : **< 1 m**
-  Résistance maladie : **Excellente**
-  Port : **Buissonnant**
-  Type de fleurs : **Grandes fleurs**
-  Couleur : **Blanc**
-  Floraison : **Remontante**
-  Intensité du parfum : **Faible**



POULSEN ROSE A.S.



Buissons

INGRID BERGMAN ®

POULMAN

POULSEN

-  Taille : **< 1 m**
-  Résistance maladie : **Bonne**
-  Port : **Erigé**
-  Type de fleurs : **Grandes fleurs**
-  Couleur : **Rouge sang**
-  Floraison : **Remontante**
-  Intensité du parfum : **Fort**



POULSEN ROSE A.S.



Buissons

STOCKHOLM ®

POULCAS033

POULSEN

-  Taille : **< 1 m**
-  Résistance maladie : **Excellente**
-  Port : **Buissonnant**
-  Type de fleurs : **Grandes fleurs**
-  Couleur : **Blanc avec des nuances jaunes**
-  Floraison : **Remontante**
-  Intensité du parfum : **Moyen**







POULSEN ROSE A.S.



Buissons

GRAPHITY

SELECTROSES

-  Taille : **< 1M**
-  Résistance maladie : **Bonne**
-  Port : **Buissonnant**
-  Type de fleurs : **Grandes fleurs**
-  Couleur : **BICOLORE JAUNE ROSE**
-  Floraison : **Remontante**
-  Intensité du parfum : **Moyen**



Select Roses
ROSEFARM BARDET RIGAUDY



Buissons

PARFUM DE LOIRE ®

PINECIAL

SELECTROSES

-  Taille : **< 1 m**
-  Résistance maladie : **Bonne**
-  Port : **Buissonnant**
-  Type de fleurs : **Grandes fleurs**
-  Couleur : **Saumon, rose orangé doux**
-  Floraison : **Remontante**
-  Intensité du parfum : **Moyen**



Select Roses
ROSEFARM BARDET RIGAUDY



Buissons

REMEMBER ®

POULREN022

SELECTROSES

-  Taille : **< 1,5 m**
-  Résistance maladie : **Excellente**
-  Port : **Erigé**
-  Type de fleurs : **Grandes fleurs**
-  Couleur : **Rose, fuchsia**
-  Floraison : **Remontante**
-  Intensité du parfum : **Fort**



Select Roses
ROSEFARM BARDET RIGAUDY



Buissons

TERRA BOTANICA ®

PINEWCAT

SELECTROSES

-  Taille : **< 1 m**
-  Résistance maladie : **Bonne**
-  Port : **Buissonnant**
-  Type de fleurs : **Fleurs groupées**
-  Couleur : **Orange, en deux tons, revers doré**
-  Floraison : **Remontante**
-  Intensité du parfum : **Faible**



Select Roses
ROSEFARM BARDET RIGAUDY



Buissons

ALAIN BARATON ®

PANALBARA

STAR DE DOUE

-  Taille : **< 1 m**
-  Résistance maladie : **Bonne**
-  Port : **Erigé**
-  Type de fleurs : **Grandes fleurs**
-  Couleur : **Jaune pur**
-  Floraison : **Remontante et abondante**
-  Intensité du parfum : **Fort**



Buissons**DON PACELLO ®**

PANDOCELL

STAR DE DOUE

📏 Taille :	★ Résistance maladie :
< 1,5 m	Bonne
🌳 Port :	🌸 Type de fleurs :
Buisonnant	Fleurs groupées
🎨 Couleur :	🌱 Floraison :
Orange	Remontante
	🕒 Intensité du parfum :
	Faible

**Buissons****FRANCOISE DE BERVILLE ®**

PANQUID

STAR DE DOUE

📏 Taille :	★ Résistance maladie :
< 1 m	Bonne
🌳 Port :	🌸 Type de fleurs :
Buisonnant	Grandes fleurs
🎨 Couleur :	🌱 Floraison :
Jaune, Orange	Remontante
	🕒 Intensité du parfum :
	Fort

**Buissons****LE ROI DE COEUR ®**

STARZORED

STAR DE DOUE

📏 Taille :	★ Résistance maladie :
< 1 m	Excellente
🌳 Port :	🌸 Type de fleurs :
Buisonnant	Grandes fleurs
🎨 Couleur :	🌱 Floraison :
Rouge	Remontante
	🕒 Intensité du parfum :
	Fort

**Buissons****LOUIS PASTEUR®**

STARZORAG

STAR DE DOUE

📏 Taille :	★ Résistance maladie :
< 1 m	Excellente
🌳 Port :	🌸 Type de fleurs :
Buisonnant	Grandes fleurs
🎨 Couleur :	🌱 Floraison :
Blanc ourlé de rose	Remontante
	🕒 Intensité du parfum :
	Fort

**Buissons****MICHEL DRUCKER ®**

PANHUREM

STAR DE DOUE

📏 Taille :	★ Résistance maladie :
< 1 m	Excellente
🌳 Port :	🌸 Type de fleurs :
Buisonnant	Grandes fleurs
🎨 Couleur :	🌱 Floraison :
Chocolaté rosé	Remontante
	🕒 Intensité du parfum :
	Moyen

**Buissons****MICHELE LAROQUE ®**

PANLEXPAIMT

STAR DE DOUE

📏 Taille :	★ Résistance maladie :
< 1 m	Excellente
🌳 Port :	🌸 Type de fleurs :
Buisonnant	Grandes fleurs
🎨 Couleur :	🌱 Floraison :
Bicolore striée orange et jaune	Remontante
	🕒 Intensité du parfum :
	Moyen

**Buissons****SOURIRE DE DEAUVILLE ®**

PANLAVRUG

STAR DE DOUE

📏 Taille :	★ Résistance maladie :
< 1 m	Bonne
🌳 Port :	🌸 Type de fleurs :
Buisonnant	Grandes fleurs
🎨 Couleur :	🌱 Floraison :
Rose soutenu carminé, cœur plus clair	Remontante
	🕒 Intensité du parfum :
	Fort

**Buissons****SOURIRE DE PERIGUEUX ®**

PANVESON

STAR DE DOUE

📏 Taille :	★ Résistance maladie :
< 1 m	Bonne
🌳 Port :	🌸 Type de fleurs :
Érigé	Grandes fleurs
🎨 Couleur :	🌱 Floraison :
Violet pourpre argenté	Remontante
	🕒 Intensité du parfum :
	Fort



Buissons

SOUIRE DU HAVRE ®

PANOLDAP

STAR DE DOUE

-  Taille : **< 1 m**
-  Résistance maladie : **Bonne**
-  Port : **Buisonnant**
-  Type de fleurs : **Grandes fleurs**
-  Couleur : **Orange, Rose**
-  Floraison : **Remontante**
-  Intensité du parfum : **Moyen**



ROSEBARBET
BARDET
RIGAUDY

Buissons

VILLAGE DE ST YRIEIX ®

PANCITY

STAR DE DOUE

-  Taille : **< 1 m**
-  Résistance maladie : **Bonne**
-  Port : **Erigé**
-  Type de fleurs : **Grandes fleurs**
-  Couleur : **Rose, Rose fuchsia**
-  Floraison : **Remontante**
-  Intensité du parfum : **Fort**



ROSEBARBET
BARDET
RIGAUDY

Buissons

ANISADE®

WEKVOSSUTONO

SUNFLOR

-  Taille : **< 1 m**
-  Résistance maladie : **Bonne**
-  Port : **Buisonnant**
-  Type de fleurs : **Grandes fleurs**
-  Couleur : **Jaune orangé**
-  Floraison : **Remontante**
-  Intensité du parfum : **Fort**



ROSEBARBET
BARDET
RIGAUDY



Buissons

BELLE EPOQUE ®

CHRICINN

SUNFLOR

-  Taille : **< 1 m**
-  Résistance maladie : **Bonne**
-  Port : **Buisonnant**
-  Type de fleurs : **Grandes fleurs**
-  Couleur : **Rose vif coeur orangé**
-  Floraison : **Remontante**
-  Intensité du parfum : **Faible**



ROSEBARBET
BARDET
RIGAUDY



Buissons

BORNEO ODORE ®

INTERCOMDOOR

SUNFLOR

-  Taille : **< 1 m**
-  Résistance maladie : **Excellente**
-  Port : **Buisonnant**
-  Type de fleurs : **Grandes fleurs**
-  Couleur : **Rouge**
-  Floraison : **Remontante**
-  Intensité du parfum : **Fort**



ROSEBARBET
BARDET
RIGAUDY



Buissons

CREMET D'ANJOU ®

WEKLCRYPEP

SUNFLOR

-  Taille : **< 1 m**
-  Résistance maladie : **Bonne**
-  Port : **Buisonnant**
-  Type de fleurs : **Grandes fleurs**
-  Couleur : **Blanche, ivoire**
-  Floraison : **Remontante**
-  Intensité du parfum : **Fort**



ROSEBARBET
BARDET
RIGAUDY



Buissons

DOMINICA ®

INTERCOMDOOR

SUNFLOR

-  Taille : **< 1 m**
-  Résistance maladie : **Bonne**
-  Port : **Buisonnant**
-  Type de fleurs : **Grandes fleurs**
-  Couleur : **Rouge, rubis, devenant fuchsia**
-  Floraison : **Remontante**
-  Intensité du parfum : **Moyen**



ROSEBARBET
BARDET
RIGAUDY



Buissons

FESTY LIFE®

WEKJUCISTWE

SUNFLOR

-  Taille : **< 1 m**
-  Résistance maladie : **Bonne**
-  Port : **Buisonnant**
-  Type de fleurs : **Grandes fleurs**
-  Couleur : **Bicolore jaune puis rose**
-  Floraison : **Remontante**
-  Intensité du parfum : **Fort**



ROSEBARBET
BARDET
RIGAUDY



Buissons

GIRANDOLA®

BARGIRA

SUNFLOR

-  Taille : **< 1 m**
-  Résistance maladie : **Bonne**
-  Port : **Buissonnant**
-  Type de fleurs : **Grandes fleurs**
-  Couleur : **Orange lumineux rehaussée de rose**
-  Floraison : **Remontante**
-  Intensité du parfum : **Faible**



ROSEBARRÉ
BARDET
RIGAUDY

Buissons

GLORIUS®

INTERICTIRA

SUNFLOR

-  Taille : **< 1 m**
-  Résistance maladie : **Bonne**
-  Port : **Buissonnant**
-  Type de fleurs : **Grandes fleurs**
-  Couleur : **Jaune**
-  Floraison : **Remontante**
-  Intensité du parfum : **Faible**



ROSEBARRÉ
BARDET
RIGAUDY

Buissons

GOLDEN FINGER®

WEKSUDASPANE

SUNFLOR

-  Taille : **< 1 m**
-  Résistance maladie : **Bonne**
-  Port : **Buissonnant**
-  Type de fleurs : **Grandes fleurs**
-  Couleur : **Jaune d'Or**
-  Floraison : **Remontante**
-  Intensité du parfum : **Fort**



ROSEBARRÉ
BARDET
RIGAUDY

Buissons

IBIZA®

INTERCOMANJE

SUNFLOR

-  Taille : **< 1 m**
-  Résistance maladie : **Bonne**
-  Port : **Buissonnant**
-  Type de fleurs : **Grandes fleurs**
-  Couleur : **Orange ourlé de rose**
-  Floraison : **Remontante**
-  Intensité du parfum : **Moyen**









ROSEBARRÉ
BARDET
RIGAUDY

Buissons

KETCHUP AND MUSTARD®

WEKZAZETTE

SUNFLOR

-  Taille : **< 1 m**
-  Résistance maladie : **Bonne**
-  Port : **Buissonnant**
-  Type de fleurs : **Grandes fleurs**
-  Couleur : **Jaune moutarde revers rouge tomate**
-  Floraison : **Remontante**
-  Intensité du parfum : **Faible**



ROSEBARRÉ
BARDET
RIGAUDY

Buissons

LADY PERFUME®

WEPEAWBY

SUNFLOR

-  Taille : **< 1 m**
-  Résistance maladie : **Bonne**
-  Port : **Buissonnant**
-  Type de fleurs : **Grandes fleurs**
-  Couleur : **Parme, Lavande**
-  Floraison : **Remontante**
-  Intensité du parfum : **Moyen**






ROSEBARRÉ
BARDET
RIGAUDY

Buissons

MOONSTAR®

WEKPERKIMICO

SUNFLOR

-  Taille : **< 1 m**
-  Résistance maladie : **Excellente**
-  Port : **Buissonnant**
-  Type de fleurs : **Grandes fleurs**
-  Couleur : **Blanc porcelaine ourlé de rose**
-  Floraison : **Remontante**
-  Intensité du parfum : **Fort**



ROSEBARRÉ
BARDET
RIGAUDY

Buissons

PAPE JEAN PAUL II®

JACSEGRA

SUNFLOR

-  Taille : **< 1,5 m**
-  Résistance maladie : **Bonne**
-  Port : **Buissonnant**
-  Type de fleurs : **Grandes fleurs**
-  Couleur : **Blanc pur**
-  Floraison : **Remontante**
-  Intensité du parfum : **Fort**



ROSEBARRÉ
BARDET
RIGAUDY

Buissons**PURPLE EDEN ®**

WEKSMOPUR

SUNFLOR

 Taille :	< 1,5 m	 Résistance maladie :	Bonne
 Port :	Buissonnant	 Type de fleurs :	Grandes fleurs
 Couleur :	Prune	 Floraison :	Remontante
		 Intensité du parfum :	Fort



 ROSERAIE
BARDET
RIGAUDY
**Buissons****SCENTIMENTAL ®**

WEKPLAPED

SUNFLOR

 Taille :	< 1 m	 Résistance maladie :	Excellente
 Port :	Buissonnant	 Type de fleurs :	Grandes fleurs
 Couleur :	Rouge strié de blanc	 Floraison :	Remontante
		 Intensité du parfum :	Fort



 ROSERAIE
BARDET
RIGAUDY
**Buissons****SCENTIMENTAL CORAL ®**

WEKMINDESV

SUNFLOR








 Taille :	< 1 m	 Résistance maladie :	Bonne
 Port :	Buissonnant	 Type de fleurs :	Grandes fleurs
 Couleur :	Orange corail et blanc	 Floraison :	Remontante
		 Intensité du parfum :	Fort



 ROSERAIE
BARDET
RIGAUDY
**Buissons****SPECIAL ANNIVERSARY ®**

WHASTILUC

SUNFLOR

 Taille :	< 1 m	 Résistance maladie :	Bonne
 Port :	Buissonnant	 Type de fleurs :	Grandes fleurs
 Couleur :	Rose, magenta, reflets saumonés.	 Floraison :	Remontante
		 Intensité du parfum :	Fort



 ROSERAIE
BARDET
RIGAUDY
**Buissons****TOBAGO ODORE ®**

IPB052113

SUNFLOR

 Taille :	< 1 m	 Résistance maladie :	Excellente
 Port :	Buissonnant	 Type de fleurs :	Grandes fleurs
 Couleur :	Blanc Crème légèrement ourlé rose	 Floraison :	Remontante
		 Intensité du parfum :	Fort



 ROSERAIE
BARDET
RIGAUDY
**Buissons****AMBER VOLUPTIA ®**

NOA1112130

VOLUPTIA

 Taille :	< 1 m	 Résistance maladie :	Excellente
 Port :	Buissonnant	 Type de fleurs :	Grandes fleurs
 Couleur :	Saumon, tendre, rose ambré, crème	 Floraison :	Remontante
		 Intensité du parfum :	Fort



 ROSERAIE
BARDET
RIGAUDY
**Buissons****CRAZY PINK VOLUPTIA ®**

NOA 16071

VOLUPTIA

 Taille :	< 1 m	 Résistance maladie :	Excellente
 Port :	Buissonnant	 Type de fleurs :	Grandes fleurs
 Couleur :	Rose, rouge magenta	 Floraison :	Remontante
		 Intensité du parfum :	Fort



 ROSERAIE
BARDET
RIGAUDY
**Buissons****PINK VOLUPTIA ®**

NOA 1811108

VOLUPTIA

 Taille :	< 1 m	 Résistance maladie :	Excellente
 Port :	Buissonnant	 Type de fleurs :	Grandes fleurs
 Couleur :	Rose, vif, pâlisant	 Floraison :	Remontante
		 Intensité du parfum :	Fort



 ROSERAIE
BARDET
RIGAUDY


Buissons

PURPLE VOLUPTIA®

NOA 38121

VOLUPTIA



Taille :

< 1 m



Résistance maladie :

Excellente



Port :

Buisonnant



Type de fleurs :

Grandes fleurs



Couleur :

**Pourpre, virant au
rose-violacé**



Floraison :

Remontante



Intensité du parfum :

Fort



ROSEAU
BARDET
RIGAUDY

Les rosiers

Polyantha, Miniatures & Paysagers



Polyantha

ALAIN

COLLECTION GENERALE

- Taille : **< 1 m**
- Port : **Couvre sol**
- Couleur : **Rouge géranium à centre d'or**
- Résistance maladie : **Moyenne**
- Type de fleurs : **Fleurs groupées**
- Floraison : **Remontante**
- Intensité du parfum : **Faible**



ROSELINE
BARDET
RIGAUDY

Polyantha

EUROPEANA

COLLECTION GENERALE

- Taille : **< 1 m**
- Port : **Buisonnant**
- Couleur : **Rouge sanguin brillant**
- Résistance maladie : **Moyenne**
- Type de fleurs : **Fleurs groupées**
- Floraison : **Remontante**
- Intensité du parfum : **Faible**



ROSELINE
BARDET
RIGAUDY

Polyantha

FETE DES MERES (KOSTER)

COLLECTION GENERALE

- Taille : **< 50 cm**
- Port : **Buisonnant**
- Couleur : **Rouge vif**
- Résistance maladie : **Bonne**
- Type de fleurs : **Fleurs groupées**
- Floraison : **Remontante**
- Intensité du parfum : **Faible**



ROSELINE
BARDET
RIGAUDY

Polyantha

FETE DES PERES (KOSTER)

COLLECTION GENERALE

- Taille : **< 50 cm**
- Port : **Buisonnant**
- Couleur : **Orange**
- Résistance maladie : **Bonne**
- Type de fleurs : **Fleurs groupées**
- Floraison : **Remontante**
- Intensité du parfum : **Non parfumée**



ROSELINE
BARDET
RIGAUDY

Polyantha

GOLDEN DELIGHT

COLLECTION GENERALE

- Taille : **< 1,5 m**
- Port : **Buisonnant**
- Couleur : **Jaune canari**
- Résistance maladie : **Moyenne**
- Type de fleurs : **Fleurs groupées**
- Floraison : **Remontante**
- Intensité du parfum : **Faible**



ROSELINE
BARDET
RIGAUDY

Polyantha

ICEBERG

COLLECTION GENERALE

- Taille : **< 1 m**
- Port : **Buisonnant**
- Couleur : **Blanc pur**
- Résistance maladie : **Bonne**
- Type de fleurs : **Fleurs groupées**
- Floraison : **Remontante**
- Intensité du parfum : **Faible**



ROSELINE
BARDET
RIGAUDY

Polyantha

KIMONO

COLLECTION GENERALE

- Taille : **< 1 m**
- Port : **Buisonnant**
- Couleur : **Rose**
- Résistance maladie : **Moyenne**
- Type de fleurs : **Fleurs groupées**
- Floraison : **Remontante**
- Intensité du parfum : **Faible**



ROSELINE
BARDET
RIGAUDY

Polyantha

LILI MARLEEN

COLLECTION GENERALE

- Taille : **< 1 m**
- Port : **Buisonnant**
- Couleur : **Rouge**
- Résistance maladie : **Faible**
- Type de fleurs : **Fleurs groupées**
- Floraison : **Remontante**
- Intensité du parfum : **Faible**



ROSELINE
BARDET
RIGAUDY

Polyantha

ORANGE SENSATION

COLLECTION GENERALE

- Taille : **< 1 m**
- Port : **Buisonnant**
- Couleur : **Orange vif**
- Résistance maladie : **Moyenne**
- Type de fleurs : **Fleurs groupées**
- Floraison : **Remontante**
- Intensité du parfum : **Faible**



Polyantha

RUTH LEUWERICK

COLLECTION GENERALE

- Taille : **< 1 m**
- Port : **Buisonnant**
- Couleur : **Rouge brillant**
- Résistance maladie : **Moyenne**
- Type de fleurs : **Fleurs groupées**
- Floraison : **Remontante**
- Intensité du parfum : **Faible**



Polyantha

SYLVIE VARTAN

COLLECTION GENERALE

- Taille : **< 1 m**
- Port : **Buisonnant**
- Couleur : **Rose fuchsia**
- Résistance maladie : **Moyenne**
- Type de fleurs : **Fleurs groupées**
- Floraison : **Remontante**
- Intensité du parfum : **Faible**



Polyantha

THE FAIRY

COLLECTION GENERALE

- Taille : **< 1 m**
- Port : **Couvre sol**
- Couleur : **Rose**
- Résistance maladie : **Moyenne**
- Type de fleurs : **Fleurs groupées**
- Floraison : **Remontante**
- Intensité du parfum : **Non parfumée**



Polyantha

YELLOW HAMER

COLLECTION GENERALE

- Taille : **< 1 m**
- Port : **Buisonnant**
- Couleur : **Jaune bouton d'or**
- Résistance maladie : **Moyenne**
- Type de fleurs : **Fleurs groupées**
- Floraison : **Remontante**
- Intensité du parfum : **Faible**



Polyantha

ANNY DUPEREY ®

MEITONGAS
MEILLAND

- Taille : **< 1 m**
- Port : **Buisonnant**
- Couleur : **Jaune, citron clair, jaune crème**
- Résistance maladie : **Bonne**
- Type de fleurs : **Fleurs groupées**
- Floraison : **Remontante**
- Intensité du parfum : **Faible**



Polyantha

JUBILE DU PRINCE DE MONACO ®

MEISPONGE
MEILLAND

- Taille : **< 1 m**
- Port : **Buisonnant**
- Couleur : **Bicolore rouge et blanc**
- Résistance maladie : **Bonne**
- Type de fleurs : **Fleurs groupées**
- Floraison : **Remontante et abondante**
- Intensité du parfum : **Non parfumée**



Polyantha

LEONARD DE VINCI ®

MEIDEAURI
MEILLAND

- Taille : **< 1 m**
- Port : **Buisonnant**
- Couleur : **Rose**
- Résistance maladie : **Bonne**
- Type de fleurs : **Fleurs groupées**
- Floraison : **Remontante et abondante**
- Intensité du parfum : **Faible**



Polyantha

MANOU MEILLAND®

MEITULIMON

MEILLAND

- Taille : **< 1 m**
- Port : **Buisonnant**
- Couleur : **Rose bengale soutenu**
- Résistance maladie : **Bonne**
- Type de fleurs : **Fleurs groupées**
- Floraison : **Remontante et abondante**
- Intensité du parfum : **Moyen**



Polyantha

GLORIUS BABILON EYES®

INTEREYBABOLG

SUNFLOR

- Taille : **< 1 m**
- Port : **Buisonnant**
- Couleur : **Jaune, crème à coeur rouge foncé**
- Résistance maladie : **Moyenne**
- Type de fleurs : **Fleurs groupées**
- Floraison : **Remontante**
- Intensité du parfum : **Faible**



Polyantha

PINK LADY RUFFLES®

INTERRUFYDALPINK

SUNFLOR

- Taille : **< 1 m**
- Port : **Buisonnant**
- Couleur : **Rose teintées de carmin**
- Résistance maladie : **Moyenne**
- Type de fleurs : **Fleurs groupées**
- Floraison : **Remontante**
- Intensité du parfum : **Non parfumée**



Polyantha

RED LADY RUFFLES®

INTERRUFFYDALRED

SUNFLOR

- Taille : **< 1 m**
- Port : **Buisonnant**
- Couleur : **Rouge intense bordé d'un fin liseré crème**
- Résistance maladie : **Moyenne**
- Type de fleurs : **Fleurs groupées**
- Floraison : **Remontante**
- Intensité du parfum : **Non parfumée**



Miniature

SEE YOU IN PINK®

KORHULT002

KORDES

- Taille : **< 1 m**
- Port : **Buisonnant**
- Couleur : **Rose**
- Résistance maladie : **Excellente**
- Type de fleurs : **Fleurs groupées**
- Floraison : **Remontante**
- Intensité du parfum : **Faible**



Miniature

SEE YOU IN PURPLE®

KORREFORM500

KORDES

- Taille : **< 1 m**
- Port : **Buisonnant**
- Couleur : **Bicolore, blanc-crème, oeil violacé**
- Résistance maladie : **Bonne**
- Type de fleurs : **Fleurs groupées**
- Floraison : **Remontante**
- Intensité du parfum : **Faible**



Miniature

SEE YOU IN RED®

KORHULT003

KORDES

- Taille : **< 1 m**
- Port : **Buisonnant**
- Couleur : **Bicolore, blanc-crème à rosé, oeil rouge framboise**
- Résistance maladie : **Bonne**
- Type de fleurs : **Fleurs groupées**
- Floraison : **Remontante**
- Intensité du parfum : **Faible**



Miniature

ATLANTIS PALACE®

POULSIANA

POULSEN

- Taille : **< 50 cm**
- Port : **Buisonnant**
- Couleur : **Jaune pur vif**
- Résistance maladie : **Bonne**
- Type de fleurs : **Petites fleurs**
- Floraison : **Remontante**
- Intensité du parfum : **Faible**



Miniature

CRYSTAL PALACE ®

POULREK

POULSEN

- Taille : **< 50 cm**
- Port : **Buisonnant**
- Couleur : **Crème rosé abricot**
- Résistance maladie : **Bonne**
- Type de fleurs : **Petites fleurs**
- Floraison : **Remontante**
- Intensité du parfum : **Faible**



POULSEN ROSER A.S.



Miniature

IMPERIAL PALACE ®

POULCHRIS

POULSEN

- Taille : **< 50 cm**
- Port : **Buisonnant**
- Couleur : **Rouge vif**
- Résistance maladie : **Bonne**
- Type de fleurs : **Petites fleurs**
- Floraison : **Remontante**
- Intensité du parfum : **Faible**



POULSEN ROSER A.S.



Miniature

OLYMPIC PALACE ®

POULYMP

POULSEN

- Taille : **< 50 cm**
- Port : **Buisonnant**
- Couleur : **Bronze**
- Résistance maladie : **Bonne**
- Type de fleurs : **Petites fleurs**
- Floraison : **Remontante**
- Intensité du parfum : **Faible**



POULSEN ROSER A.S.



Miniature

SUMMER PALACE ®

POULCAPE

POULSEN

- Taille : **< 50 cm**
- Port : **Buisonnant**
- Couleur : **Blanc**
- Résistance maladie : **Bonne**
- Type de fleurs : **Petites fleurs**
- Floraison : **Remontante**
- Intensité du parfum : **Faible**



POULSEN ROSER A.S.



Miniature

TOPKAPI PALACE ®

POULTHE

POULSEN

- Taille : **< 50 cm**
- Port : **Buisonnant**
- Couleur : **Rose fuchsia**
- Résistance maladie : **Bonne**
- Type de fleurs : **Petites fleurs**
- Floraison : **Remontante**
- Intensité du parfum : **Faible**



POULSEN ROSER A.S.



Miniature

VERSAILLES PALACE ®

POULAC

POULSEN

- Taille : **< 50 cm**
- Port : **Buisonnant**
- Couleur : **Orange**
- Résistance maladie : **Bonne**
- Type de fleurs : **Petites fleurs**
- Floraison : **Remontante**
- Intensité du parfum : **Faible**



POULSEN ROSER A.S.



Miniature

ORANGE PIN'S ®

WEKCSISAFGRAD

SUNFLOR

- Taille : **< 50 cm**
- Port : **Buisonnant**
- Couleur : **Orange**
- Résistance maladie : **Excellente**
- Type de fleurs : **Flours groupées**
- Floraison : **Remontante**
- Intensité du parfum : **Faible**



SUNFLOR collection



Miniature

RUBY RUBY II ®

WEKCATLART

SUNFLOR

- Taille : **< 50 cm**
- Port : **Buisonnant**
- Couleur : **Rouge**
- Résistance maladie : **Excellente**
- Type de fleurs : **Flours groupées**
- Floraison : **Remontante**
- Intensité du parfum : **Non parfumée**



SUNFLOR collection



Paysager

CENTIFOLIA MUSCOSA

COLLECTION

- Taille : **< 1,5 m**
- Port : **Buissonnant**
- Couleur : **Rose frais tendre**
- Résistance maladie : **Bonne**
- Type de fleurs : **Grandes fleurs**
- Floraison : **Non remontante**
- Intensité du parfum : **Fort**



ROSELINE BARDET RIGAUDY

Paysager

CHINENSIS MUTABILIS

COLLECTION

- Taille : **< 1,5 m**
- Port : **Buissonnant**
- Couleur : **Rose à rouge**
- Résistance maladie : **Bonne**
- Type de fleurs : **petites fleurs**
- Floraison : **Remontante**
- Intensité du parfum : **Non parfumée**



ROSELINE BARDET RIGAUDY

Paysager

COMTE DE CHAMBORD

COLLECTION

- Taille : **< 1 m**
- Port : **Buissonnant**
- Couleur : **Rose**
- Résistance maladie : **Bonne**
- Type de fleurs : **Grandes Fleurs**
- Floraison : **Remontante**
- Intensité du parfum : **Fort**



ROSELINE BARDET RIGAUDY

Paysager

YOLANDE D'ARAGON

COLLECTION

- Taille : **< 1,5 m**
- Port : **Buissonnant**
- Couleur : **Rose foncé profond**
- Résistance maladie : **Bonne**
- Type de fleurs : **Grandes Fleurs**
- Floraison : **Remontante**
- Intensité du parfum : **Fort**



ROSELINE BARDET RIGAUDY

Paysager

CALIZIA ®

NOA97400A

DECOROSIERS

- Taille : **< 1 m**
- Port : **Buissonnant**
- Couleur : **Orange**
- Résistance maladie : **Excellente**
- Type de fleurs : **Petites fleurs**
- Floraison : **Remontante et abondante**
- Intensité du parfum : **Non parfumée**



ROSELINE BARDET RIGAUDY

Paysager

CELINA ®

NOASON

DECOROSIERS

- Taille : **< 1 m**
- Port : **Couvre sol**
- Couleur : **Jaune**
- Résistance maladie : **Excellente**
- Type de fleurs : **Petites fleurs**
- Floraison : **Remontante et abondante**
- Intensité du parfum : **Non parfumée**



ROSELINE BARDET RIGAUDY

Paysager

EMERA ®

NOATRAUM

DECOROSIERS

- Taille : **< 1 m**
- Port : **Buissonnant**
- Couleur : **Fuchsia**
- Résistance maladie : **Excellente**
- Type de fleurs : **Petites fleurs**
- Floraison : **Remontante et abondante**
- Intensité du parfum : **Non parfumée**



ROSELINE BARDET RIGAUDY

Paysager

ISALIA ®

NOAT1804

DECOROSIERS

- Taille : **< 1 m**
- Port : **Buissonnant**
- Couleur : **Orange corail**
- Résistance maladie : **Excellente**
- Type de fleurs : **Petites fleurs**
- Floraison : **Remontante et abondante**
- Intensité du parfum : **Non parfumée**






ROSELINE BARDET RIGAUDY

Paysager

KADORA®

NOA83100B

DECOROSIERS

-  Taille : **< 1 m**
-  Résistance maladie : **Excellente**
-  Port : **Buissonnant**
-  Type de fleurs : **Petites fleurs**
-  Couleur : **Rouge**
-  Floraison : **Remontante et abondante**
-  Intensité du parfum : **Non parfumée**



ROSELINE
BARDET
RIGAUDY








DECOROSIERS

Paysager

MAREVA®

NOAMEL

DECOROSIERS

-  Taille : **< 1 m**
-  Résistance maladie : **Excellente**
-  Port : **Buissonnant**
-  Type de fleurs : **Petites fleurs**
-  Couleur : **Rose**
-  Floraison : **Remontante et abondante**
-  Intensité du parfum : **Non parfumée**



ROSELINE
BARDET
RIGAUDY








DECOROSIERS

Paysager

NEW VESUVIA®

NOA71680

DECOROSIERS

-  Taille : **< 1 m**
-  Résistance maladie : **Excellente**
-  Port : **Couvre sol**
-  Type de fleurs : **Petites fleurs**
-  Couleur : **Rouge foncé à étamines jaune d'or**
-  Floraison : **Remontante et abondante**
-  Intensité du parfum : **Non parfumée**



ROSELINE
BARDET
RIGAUDY

DECOROSIERS

Paysager

OPALIA®

NOASCHNEE

DECOROSIERS

-  Taille : **< 1 m**
-  Résistance maladie : **Excellente**
-  Port : **Buissonnant**
-  Type de fleurs : **Petites fleurs**
-  Couleur : **Blanc pur**
-  Floraison : **Remontante et abondante**
-  Intensité du parfum : **Non parfumée**



ROSELINE
BARDET
RIGAUDY








DECOROSIERS

Paysager

SOLEYA®

NOA71610

DECOROSIERS

-  Taille : **< 1 m**
-  Résistance maladie : **Excellente**
-  Port : **Buissonnant**
-  Type de fleurs : **Petites fleurs**
-  Couleur : **Jaune**
-  Floraison : **Remontante et abondante**
-  Intensité du parfum : **Non parfumée**



ROSELINE
BARDET
RIGAUDY

DECOROSIERS

Paysager

SUNEVA®

NOALESA

DECOROSIERS

-  Taille : **< 1 m**
-  Résistance maladie : **Excellente**
-  Port : **Buissonnant**
-  Type de fleurs : **Petites fleurs**
-  Couleur : **Jaune intense**
-  Floraison : **Remontante et abondante**
-  Intensité du parfum : **Non parfumée**



ROSELINE
BARDET
RIGAUDY

DECOROSIERS

Paysager

VESUVIA®

NOARE

DECOROSIERS

-  Taille : **< 1 m**
-  Résistance maladie : **Excellente**
-  Port : **Couvre sol**
-  Type de fleurs : **Petites fleurs**
-  Couleur : **Rouge**
-  Floraison : **Remontante et abondante**
-  Intensité du parfum : **Non parfumée**



ROSELINE
BARDET
RIGAUDY

DECOROSIERS

Paysager

MAINAUFAEUEUR®

KORTEMMA

EDIROSE

-  Taille : **< 1 m**
-  Résistance maladie : **Excellente**
-  Port : **Couvre sol**
-  Type de fleurs : **Flleurs groupées**
-  Couleur : **Rouge**
-  Floraison : **Remontante et abondante**
-  Intensité du parfum : **Faible**



ROSELINE
BARDET
RIGAUDY

EDIROSE

Paysager

PURPLE LODGE ®

ORA 2437

EDIROSE

- Taille : **< 1 m**
- Port : **Buissonnant**
- Couleur : **Violet pourpre**
- Résistance maladie : **Bonne**
- Type de fleurs : **Fleurs groupées**
- Floraison : **Remontante**
- Intensité du parfum : **Moyen**



EDIROSE



Paysager

RHAPSODY IN BLUE ®

FRANTASIA

EDIROSE

- Taille : **< 1,5 m**
- Port : **Érigé**
- Couleur : **Violet**
- Résistance maladie : **Bonne**
- Type de fleurs : **Fleurs groupées**
- Floraison : **Remontante**
- Intensité du parfum : **Fort**



EDIROSE



Paysager

SAHARA ®

TANARASAH

EDIROSE

- Taille : **< 1 m**
- Port : **Buissonnant**
- Couleur : **Jaune ocré**
- Résistance maladie : **Bonne**
- Type de fleurs : **Fleurs groupées**
- Floraison : **Remontante**
- Intensité du parfum : **Moyen**



EDIROSE



Paysager

XCELLENCE DE FRONTIGNAN ®

TAN10553

EDIROSE

- Taille : **< 1 m**
- Port : **Buissonnant**
- Couleur : **Jaune d'or**
- Résistance maladie : **Excellente**
- Type de fleurs : **Fleurs groupés**
- Floraison : **Remontante et abondante**
- Intensité du parfum : **Faible**



EDIROSE



Paysager

LA SEVILLANA ®

MEIGEKANU

MEILLAND

- Taille : **< 1,5 m**
- Port : **Couvre sol**
- Couleur : **Rouge vermillon brillant**
- Résistance maladie : **Excellente**
- Type de fleurs : **Fleurs groupées**
- Floraison : **Remontante et abondante**
- Intensité du parfum : **Non parfumée**



MEILLAND RICHARDIER



Paysager

TAPIS ROUGE ®

INTEROP

NIRP

- Taille : **< 50 cm**
- Port : **Couvre sol**
- Couleur : **Rouge**
- Résistance maladie : **Bonne**
- Type de fleurs : **Petites fleurs**
- Floraison : **Remontante**
- Intensité du parfum : **Faible**



Paysager

VENT D'ÉTÉ ®

KORLANUM

NIRP

- Taille : **< 1 m**
- Port : **Couvre sol**
- Couleur : **Rose clair**
- Résistance maladie : **Bonne**
- Type de fleurs : **Petites fleurs**
- Floraison : **Remontante et abondante**
- Intensité du parfum : **Non parfumée**



Paysager

BONITA RENAISSANCE ®

POULEN009

POULSEN

- Taille : **< 1,5 m**
- Port : **Érigé**
- Couleur : **Abricot**
- Résistance maladie : **Excellente**
- Type de fleurs : **Grandes fleurs**
- Floraison : **Remontante**
- Intensité du parfum : **Fort**



Poulsen Roser A/S



Paysager

NADIA RENAISSANCE ®

POULEN007

POULSEN

-  Taille : **< 1,5 m**
-  Port : **Erigé**
-  Couleur : **Rouge foncé**
-  Résistance maladie : **Bonne**
-  Type de fleurs : **Grandes fleurs**
-  Floraison : **Remontante**
-  Intensité du parfum : **Fort**



ROSELINE
BARDET
RIGAUDY

Poulsen Roser A/S

Paysager

NATALIE RENAISSANCE ®

POULREN014

POULSEN

-  Taille : **< 1 m**
-  Port : **Erigé**
-  Couleur : **Fuchsia foncé**
-  Résistance maladie : **Excellente**
-  Type de fleurs : **Grandes fleurs**
-  Floraison : **Remontante**
-  Intensité du parfum : **Fort**



ROSELINE
BARDET
RIGAUDY

Poulsen Roser A/S

Paysager

ROSANATURA ALBA ®

VISAMALBI

ROSANATURA

-  Taille : **< 1,5 m**
-  Port : **Buisonnant**
-  Couleur : **Blanc à coeur jaune**
-  Résistance maladie : **Excellente**
-  Type de fleurs : **Petites fleurs**
-  Floraison : **Remontante**
-  Intensité du parfum : **Faible**



ROSELINE
BARDET
RIGAUDY

sunflor collection

Paysager

ROSANATURA BICOLORE ®

VISSEGAM

ROSANATURA

-  Taille : **< 1,5 m**
-  Port : **Buisonnant**
-  Couleur : **Bicolore, rose vif, gorge blanche, coeur jaune**
-  Résistance maladie : **Excellente**
-  Type de fleurs : **Petites fleurs**
-  Floraison : **Remontante**
-  Intensité du parfum : **Faible**



ROSELINE
BARDET
RIGAUDY

sunflor collection

Paysager

ROSANATURA ROSEA ®

VISPANIUC

ROSANATURA

-  Taille : **< 1,5 m**
-  Port : **Buisonnant**
-  Couleur : **Rose, clair, gorge blanche, coeur jaune**
-  Résistance maladie : **Excellente**
-  Type de fleurs : **Petites fleurs**
-  Floraison : **Remontante**
-  Intensité du parfum : **Faible**



ROSELINE
BARDET
RIGAUDY

sunflor collection

Paysager

LAVENDER DREAM ®

INTERLAV

SUNFLOR

-  Taille : **> 1,5m et plus**
-  Port : **Erigé**
-  Couleur : **Lavande à mauve**
-  Résistance maladie : **Bonne**
-  Type de fleurs : **Fleurs groupées**
-  Floraison : **Remontante**
-  Intensité du parfum : **Faible**



ROSELINE
BARDET
RIGAUDY

sunflor
collection

Les rosiers GRIMPANTS



Grimpant

CRIMSON GLORY (CLG)

COLLECTION GENERALE

- Taille : **>1,5m et plus**
- Port : **Erigé**
- Couleur : **Rouge velouté**
- Résistance maladie : **Moyenne**
- Type de fleurs : **Grandes fleurs**
- Floraison : **Remontante**
- Intensité du parfum : **Fort**



ROSELINE BARDET RIGAUDY

Grimpant

ENA HARKNESS (CLG)

COLLECTION GENERALE

- Taille : **>1,5m et plus**
- Port : **Erigé**
- Couleur : **Rouge écarlate**
- Résistance maladie : **Moyenne**
- Type de fleurs : **Grandes fleurs**
- Floraison : **Remontante**
- Intensité du parfum : **Fort**



ROSELINE BARDET RIGAUDY

Grimpant

FETE DES MERES (CLG)

COLLECTION GENERALE

- Taille : **>1,5m et plus**
- Port : **Erigé**
- Couleur : **Rouge vif**
- Résistance maladie : **Bonne**
- Type de fleurs : **Petites fleurs**
- Floraison : **Remontante**
- Intensité du parfum : **Non parfumée**



ROSELINE BARDET RIGAUDY

Grimpant

FETE DES PERES (CLG)

COLLECTION GENERALE

- Taille : **>1,5m et plus**
- Port : **Erigé**
- Couleur : **Orange pur**
- Résistance maladie : **Bonne**
- Type de fleurs : **Petites fleurs**
- Floraison : **Remontante**
- Intensité du parfum : **Non parfumée**



ROSELINE BARDET RIGAUDY

Grimpant

FIFI SUR LA VOLIERE

COLLECTION GENERALE

- Taille : **>1,5m et plus**
- Port : **Erigé**
- Couleur : **Blanc pur**
- Résistance maladie : **Bonne**
- Type de fleurs : **Petites fleurs**
- Floraison : **Remontante**
- Intensité du parfum : **Moyen**



ROSELINE BARDET RIGAUDY

Grimpant

GHISLAINE DE FELIGONDE (CLG)

COLLECTION GENERALE

- Taille : **>1,5m et plus**
- Port : **Erigé**
- Couleur : **Ivoire**
- Résistance maladie : **Bonne**
- Type de fleurs : **Fleurs groupées**
- Floraison : **Remontante**
- Intensité du parfum : **Faible**



ROSELINE BARDET RIGAUDY

Grimpant

GLOIRE DE DIJON (CLG)

COLLECTION GENERALE

- Taille : **>1,5m et plus**
- Port : **Erigé**
- Couleur : **Jaune, crème, rose saumon**
- Résistance maladie : **Moyenne**
- Type de fleurs : **Grandes fleurs**
- Floraison : **Remontante**
- Intensité du parfum : **Faible**



ROSELINE BARDET RIGAUDY

Grimpant

ICEBERG (CLG)

COLLECTION GENERALE

- Taille : **>1,5m et plus**
- Port : **Erigé**
- Couleur : **Blanc pur**
- Résistance maladie : **Bonne**
- Type de fleurs : **Fleurs groupées**
- Floraison : **Remontante**
- Intensité du parfum : **Faible**



ROSELINE BARDET RIGAUDY

Grim pant

MADAME A MEILLAND (CLG)

COLLECTION GENERALE

- Taille : **>1,5m et plus**
- Port : **Erigé**
- Couleur : **Jaune crème rosé**
- Résistance maladie : **Moyenne**
- Type de fleurs : **Grandes fleurs**
- Floraison : **Remontante**
- Intensité du parfum : **Moyen**



Grim pant

MME PS DUPONT (CLG)

COLLECTION GENERALE

- Taille : **>1,5m et plus**
- Port : **Erigé**
- Couleur : **Jaune vif**
- Résistance maladie : **Moyenne**
- Type de fleurs : **Grandes fleurs**
- Floraison : **Remontante**
- Intensité du parfum : **Faible**



Grim pant

PINK CLOUD (CLG)

COLLECTION GENERALE

- Taille : **>1,5m et plus**
- Port : **Erigé**
- Couleur : **Rose soutenu**
- Résistance maladie : **Moyenne**
- Type de fleurs : **Grandes fleurs**
- Floraison : **Remontante**
- Intensité du parfum : **Faible**



Grim pant

QUEEN ELISABETH (CLG)

COLLECTION GENERALE

- Taille : **>1,5m et plus**
- Port : **Erigé**
- Couleur : **Rose porcelaine**
- Résistance maladie : **Moyenne**
- Type de fleurs : **Grandes fleurs**
- Floraison : **Remontante**
- Intensité du parfum : **Non parfumée**



Grim pant

SUTTER'S GOLD (CLG)

COLLECTION GENERALE

- Taille : **>1,5m et plus**
- Port : **Erigé**
- Couleur : **Jaune orange et rouge**
- Résistance maladie : **Moyenne**
- Type de fleurs : **Grandes fleurs**
- Floraison : **Remontante**
- Intensité du parfum : **Fort**



Grim pant

VEILCHENBLAU (CLG)

COLLECTION GENERALE

- Taille : **>1,5m et plus**
- Port : **Liane**
- Couleur : **Violet, blanc, bleuté**
- Résistance maladie : **Bonne**
- Type de fleurs : **Petites fleurs**
- Floraison : **Non remontante**
- Intensité du parfum : **Non parfumée**



Grim pant

EMERA® (CLG)

CLG NOATRAUM

DECOROSIERS

- Taille : **>1,5m et plus**
- Port : **Liane**
- Couleur : **Fuchsia**
- Résistance maladie : **Excellente**
- Type de fleurs : **Petites fleurs**
- Floraison : **Remontante et abondante**
- Intensité du parfum : **Non parfumée**



Grim pant

OPALIA® (CLG)

CLG NOA140702

DECOROSIERS

- Taille : **>1,5m et plus**
- Port : **Liane**
- Couleur : **Blanc pur**
- Résistance maladie : **Excellente**
- Type de fleurs : **Petites fleurs**
- Floraison : **Remontante et abondante**
- Intensité du parfum : **Non parfumée**




Grim pant

VESUVIA® (CLG)

CLG NOARE

DECOROSIERS

-  Taille : **>1,5m et plus**
-  Résistance maladie : **Excellente**
-  Port : **Liane**
-  Type de fleurs : **Petites fleurs**
-  Couleur : **Rouge**
-  Floraison : **Remontante et abondante**
-  Intensité du parfum : **Non parfumée**



DECOROSIERS










Grim pant

VIOLETTE PARFUMEE® (CLG)

DORIENTSAR

DORIEUX

-  Taille : **>1,5m et plus**
-  Résistance maladie : **Bonne**
-  Port : **Erigé**
-  Type de fleurs : **Grandes fleurs**
-  Couleur : **Violet argenté**
-  Floraison : **Remontante**
-  Intensité du parfum : **Fort**








Grim pant

BELLAGIO® (CLG)

LAPGIO

EDIROSE

-  Taille : **>1,5m et plus**
-  Résistance maladie : **Bonne**
-  Port : **Erigé**
-  Type de fleurs : **Grandes fleurs**
-  Couleur : **Jaune canari**
-  Floraison : **Remontante**
-  Intensité du parfum : **Fort**



EDIROSE










Grim pant

L'ALHAMBRA® (CLG)

TAN97289

EDIROSE

-  Taille : **>1,5m et plus**
-  Résistance maladie : **Excellente**
-  Port : **Erigé**
-  Type de fleurs : **Grandes fleurs**
-  Couleur : **Rose porcelaine**
-  Floraison : **Remontante**
-  Intensité du parfum : **Moyen**



EDIROSE



Grim pant

ROSE DE PEROUGES® (CLG)

LAPEROU

EDIROSE

-  Taille : **>1,5m et plus**
-  Résistance maladie : **Bonne**
-  Port : **Erigé**
-  Type de fleurs : **Fleurs groupées**
-  Couleur : **Rouge framboise**
-  Floraison : **Remontante et abondante**
-  Intensité du parfum : **Faible**








EDIROSE



Grim pant

SAHARA® (CLG)

EDIROSE

-  Taille : **>1,5m et plus**
-  Résistance maladie : **Bonne**
-  Port : **Erigé**
-  Type de fleurs : **Grandes fleurs**
-  Couleur : **Jaune**
-  Floraison : **Remontante**
-  Intensité du parfum : **Moyen**



EDIROSE



Grim pant

SWEET LOVE® (CLG)

EDIROSE

-  Taille : **>1,5m et plus**
-  Résistance maladie : **Bonne**
-  Port : **Erigé**
-  Type de fleurs : **Grandes fleurs**
-  Couleur : **Blanc**
-  Floraison : **Remontante**
-  Intensité du parfum : **Moyen**



EDIROSE



Grim pant

VALSE DES NEIGES® (CLG)

TANREZLAW

EDIROSE

-  Taille : **>1,5m et plus**
-  Résistance maladie : **Bonne**
-  Port : **Erigé**
-  Type de fleurs : **Grandes fleurs**
-  Couleur : **Blanc**
-  Floraison : **Remontante**
-  Intensité du parfum : **Faible**



EDIROSE



Grim pant
VANILLE FRAISE® (CLG)

LAPVANIL

EDIROSE

- Taille : **>1,5m et plus**
- Port : **Erigé**
- Couleur : **Bicolore strié jaune et rouge rosé**
- Résistance maladie : **Bonne**
- Type de fleurs : **Grandes fleurs**
- Floraison : **Remontante**
- Intensité du parfum : **Moyen**



EDIROSE



Grim pant
FLORENTINA® (CLG)

KORTRAMEILO

KORDES

- Taille : **>1,5m et plus**
- Port : **Erigé**
- Couleur : **Rouge**
- Résistance maladie : **Excellente**
- Type de fleurs : **Grandes fleurs**
- Floraison : **Remontante**
- Intensité du parfum : **Non parfumée**



KORDES RICHARDIER



Grim pant
FRIESIA® (CLG)

KORESIA

KORDES

- Taille : **>1,5m et plus**
- Port : **Erigé**
- Couleur : **Jaune d'or**
- Résistance maladie : **Bonne**
- Type de fleurs : **Fleurs groupées**
- Floraison : **Remontante**
- Intensité du parfum : **Moyen**



KORDES RICHARDIER



Grim pant
BOTERO® (CLG)

MEIAFONESAR

MEILLAND

- Taille : **>1,5m et plus**
- Port : **Erigé**
- Couleur : **Rouge vermillon**
- Résistance maladie : **Moyenne**
- Type de fleurs : **Grandes fleurs**
- Floraison : **Remontante**
- Intensité du parfum : **Fort**



MEILLAND RICHARDIER



Grim pant
CHRISTOPHE COLOMB® (CLG)

MEIONSSEAR

MEILLAND

- Taille : **>1,5m et plus**
- Port : **Erigé**
- Couleur : **Orange indien**
- Résistance maladie : **Moyenne**
- Type de fleurs : **Grandes fleurs**
- Floraison : **Remontante**
- Intensité du parfum : **Faible**



MEILLAND RICHARDIER



Grim pant
COCKTAIL® (CLG)

MEIMICK

MEILLAND

- Taille : **>1,5m et plus**
- Port : **Erigé**
- Couleur : **Rouge géranium**
- Résistance maladie : **Bonne**
- Type de fleurs : **Petites fleurs**
- Floraison : **Remontante**
- Intensité du parfum : **Faible**



MEILLAND RICHARDIER



Grim pant
CYCLAMEN PIERRE DE RONSARD® (CLG)

MARGARET MAE

MEILLAND

- Taille : **>1,5m et plus**
- Port : **Erigé**
- Couleur : **Rose**
- Résistance maladie : **Bonne**
- Type de fleurs : **Grandes fleurs**
- Floraison : **Remontante**
- Intensité du parfum : **Faible**



MEILLAND RICHARDIER



Grim pant
EDITH PIAF® (CLG)

MEIRAMBOYSAR

MEILLAND

- Taille : **>1,5m et plus**
- Port : **Erigé**
- Couleur : **Rouge**
- Résistance maladie : **Bonne**
- Type de fleurs : **Grandes fleurs**
- Floraison : **Remontante**
- Intensité du parfum : **Fort**



MEILLAND RICHARDIER



Grimpant

ERIC TABARLY® (CLG)

MEIDRASON

MEILLAND

-  Taille : **>1,5m et plus**
-  Résistance maladie : **Bonne**
-  Port : **Erigé**
-  Type de fleurs : **Grandes fleurs**
-  Couleur : **Rouge**
-  Floraison : **Remontante**
-  Intensité du parfum : **Faible**



MEILLAND
RICHARDIER
ROSEA_M0090










Grimpant

INES SASTRE® (CLG)

MEITERATOL

MEILLAND

-  Taille : **>1,5m et plus**
-  Résistance maladie : **Bonne**
-  Port : **Erigé**
-  Type de fleurs : **Fleurs groupées**
-  Couleur : **Bicolore, Blanc, Rose**
-  Floraison : **Remontante et abondante**
-  Intensité du parfum : **Faible**



MEILLAND
RICHARDIER
ROSEA_M0090










Grimpant

LA SEVILLANA® (CLG)

MEIGE KANUSAR

MEILLAND

-  Taille : **>1,5m et plus**
-  Résistance maladie : **Excellente**
-  Port : **Erigé**
-  Type de fleurs : **Fleurs groupées**
-  Couleur : **Rouge vif**
-  Floraison : **Remontante et abondante**
-  Intensité du parfum : **Non parfumée**



MEILLAND
RICHARDIER
ROSEA_M0090










Grimpant

LOUIS DE FUNES® (CLG)

MEIRESTIFSAR

MEILLAND

-  Taille : **>1,5m et plus**
-  Résistance maladie : **Moyenne**
-  Port : **Erigé**
-  Type de fleurs : **Grandes fleurs**
-  Couleur : **Orange capucine**
-  Floraison : **Remontante**
-  Intensité du parfum : **Faible**



MEILLAND
RICHARDIER
ROSEA_M0090



Grimpant

MINI PIERRE DE RONSARD® (CLG)

MEIBIGBONI

MEILLAND

-  Taille : **>1,5m et plus**
-  Résistance maladie : **Bonne**
-  Port : **Erigé**
-  Type de fleurs : **Petites fleurs**
-  Couleur : **Bicolore, Blanc, Rose**
-  Floraison : **Remontante et abondante**
-  Intensité du parfum : **Non parfumée**



MEILLAND
RICHARDIER
ROSEA_M0090



Grimpant

PALAIS ROYAL® (CLG)

MEIVIOWIT

MEILLAND

-  Taille : **>1,5m et plus**
-  Résistance maladie : **Moyenne**
-  Port : **Erigé**
-  Type de fleurs : **Grandes fleurs**
-  Couleur : **Blanc**
-  Floraison : **Remontante**
-  Intensité du parfum : **Faible**



MEILLAND
RICHARDIER
ROSEA_M0090




Grimpant

PAPA MEILLAND® (CLG)

MEISARSAR

MEILLAND

-  Taille : **>1,5m et plus**
-  Résistance maladie : **Faible**
-  Port : **Erigé**
-  Type de fleurs : **Grandes fleurs**
-  Couleur : **Rouge velouté foncé**
-  Floraison : **Remontante**
-  Intensité du parfum : **Fort**



MEILLAND
RICHARDIER
ROSEA_M0090



Grimpant

PIERRE DE RONSARD® (CLG)

MEIVIOLIN

MEILLAND

-  Taille : **>1,5m et plus**
-  Résistance maladie : **Bonne**
-  Port : **Erigé**
-  Type de fleurs : **Grandes fleurs**
-  Couleur : **Crème rosé**
-  Floraison : **Remontante**
-  Intensité du parfum : **Non parfumée**



MEILLAND
RICHARDIER
ROSEA_M0090



Grim pant

RIMOSA® (CLG)

MEIGRO NURISAR

MEILLAND

-  Taille : **>1,5m et plus**
-  Port : **Erigé**
-  Couleur : **Jaune**
-  Résistance maladie : **Bonne**
-  Type de fleurs : **Fleurs groupées**
-  Floraison : **Remontante**
-  Intensité du parfum : **Faible**



ROSELINE
BARDET
RIGAUDY







MEILLAND
RICHARDIER
ROSE & JARDIN

Grim pant

BOHEME® (CLG)

NIRPMJP

NIRP

-  Taille : **>1,5m et plus**
-  Port : **Erigé**
-  Couleur : **Jaune ambré ourlée de rouge cerise**
-  Résistance maladie : **Bonne**
-  Type de fleurs : **Grandes fleurs**
-  Floraison : **Remontante**
-  Intensité du parfum : **Moyen**



ROSELINE
BARDET
RIGAUDY

NIRP

Grim pant

GOLDEN AGE® (CLG)

ADADENOJ

NIRP

-  Taille : **>1,5m et plus**
-  Port : **Erigé**
-  Couleur : **Jaune**
-  Résistance maladie : **Bonne**
-  Type de fleurs : **petites fleurs**
-  Floraison : **Remontante**
-  Intensité du parfum : **Faible**



ROSELINE
BARDET
RIGAUDY

NIRP

Grim pant

LE GRAND HUIT® (CLG)

ADABARING

NIRP

-  Taille : **>1,5m et plus**
-  Port : **Erigé**
-  Couleur : **Rouge**
-  Résistance maladie : **Excellente**
-  Type de fleurs : **Grandes fleurs**
-  Floraison : **Remontante**
-  Intensité du parfum : **Fort**



ROSELINE
BARDET
RIGAUDY

NIRP

Grim pant

LILI MARLEEN® (CLG)

PEKLIMASAR

NIRP

-  Taille : **>1,5m et plus**
-  Port : **Erigé**
-  Couleur : **Rouge**
-  Résistance maladie : **Moyenne**
-  Type de fleurs : **Petites fleurs**
-  Floraison : **Remontante**
-  Intensité du parfum : **Faible**



ROSELINE
BARDET
RIGAUDY








NIRP

Grim pant

PARFUM ROYAL® (CLG)

NIRPARF

NIRP

-  Taille : **>1,5m et plus**
-  Port : **Erigé**
-  Couleur : **Rouge nacré revers argenté**
-  Résistance maladie : **Excellente**
-  Type de fleurs : **Grandes fleurs**
-  Floraison : **Remontante et abondante**
-  Intensité du parfum : **Fort**



ROSELINE
BARDET
RIGAUDY

NIRP

Grim pant

PETIT BONHEUR® (CLG)

ADACECMAR

NIRP

-  Taille : **>1,5m et plus**
-  Port : **Liane**
-  Couleur : **Rose**
-  Résistance maladie : **Bonne**
-  Type de fleurs : **Petites fleurs**
-  Floraison : **Remontante**
-  Intensité du parfum : **Faible**



ROSELINE
BARDET
RIGAUDY

NIRP

Grim pant

BELLE DE SARDAIGNE® (CLG)

MASFLESA

PETALES DE ROSES

-  Taille : **>1,5m et plus**
-  Port : **Liane**
-  Couleur : **Blanc et rose**
-  Résistance maladie : **Bonne**
-  Type de fleurs : **Fleurs groupées**
-  Floraison : **Remontante**
-  Intensité du parfum : **Faible**



ROSELINE
BARDET
RIGAUDY

Grimpant
 FONTEVRAUD LA ROSE® (CLG)

PETALES DE ROSES

- | | |
|---------------------------------------|--|
| 📏 Taille :
>1,5m et plus | ★ Résistance maladie :
Bonne |
| 🌳 Port :
Liane | 🌸 Type de fleurs :
Fleurs groupées |
| 🎨 Couleur :
Rose | 🌱 Floraison :
Remontante |
| | 🕒 Intensité du parfum:
Faible |



Grimpant
 LA TINTORETTA® (CLG)

DALINTORE
PETALES DE ROSES

- | | |
|---------------------------------------|--|
| 📏 Taille :
>1,5m et plus | ★ Résistance maladie :
Bonne |
| 🌳 Port :
Erigé | 🌸 Type de fleurs :
Fleurs groupées |
| 🎨 Couleur :
Blanc | 🌱 Floraison :
Remontante |
| | 🕒 Intensité du parfum:
Faible |



Grimpant
 MILLAMY® (CLG)

DALLAMY
PETALES DE ROSES

- | | |
|---------------------------------------|--|
| 📏 Taille :
>1,5m et plus | ★ Résistance maladie :
Bonne |
| 🌳 Port :
Erigé | 🌸 Type de fleurs :
Fleurs groupées |
| 🎨 Couleur :
Rose | 🌱 Floraison :
Remontante |
| | 🕒 Intensité du parfum:
Fort |



Grimpant
 PARC DE LA BELLE® (CLG)

JARDIBELLE
PETALES DE ROSES

- | | |
|---------------------------------------|---|
| 📏 Taille :
>1,5m et plus | ★ Résistance maladie :
Bonne |
| 🌳 Port :
Erigé | 🌸 Type de fleurs :
Petites fleurs |
| 🎨 Couleur :
Rose | 🌱 Floraison :
Remontante |
| | 🕒 Intensité du parfum:
Moyen |



Grimpant
 REVE DE MIREILLE® (CLG)

MASREMI
PETALES DE ROSES

- | | |
|---------------------------------------|---|
| 📏 Taille :
>1,5m et plus | ★ Résistance maladie :
Excellente |
| 🌳 Port :
Liane | 🌸 Type de fleurs :
Petites fleurs |
| 🎨 Couleur :
Blanc | 🌱 Floraison :
Remontante |
| | 🕒 Intensité du parfum:
Faible |



Grimpant
 ROSALBA CARRIERA® (CLG)

DALBARERA
PETALES DE ROSES

- | | |
|---------------------------------------|---|
| 📏 Taille :
>1,5m et plus | ★ Résistance maladie :
Bonne |
| 🌳 Port :
Erigé | 🌸 Type de fleurs :
Grandes fleurs |
| 🎨 Couleur :
Rose | 🌱 Floraison :
Remontante |
| | 🕒 Intensité du parfum:
Fort |



Grimpant
 ROSE DELACROIX® (CLG)

MASCEP
PETALES DE ROSES

- | | |
|---------------------------------------|---|
| 📏 Taille :
>1,5m et plus | ★ Résistance maladie :
Excellente |
| 🌳 Port :
Liane | 🌸 Type de fleurs :
petites fleurs |
| 🎨 Couleur :
Rose | 🌱 Floraison :
Remontante |
| | 🕒 Intensité du parfum:
Faible |



Grimpant
 THAT'S JAZZ® (CLG)

POULNORM
POULSEN

- | | |
|---------------------------------------|---|
| 📏 Taille :
>1,5m et plus | ★ Résistance maladie :
Excellente |
| 🌳 Port :
Erigé | 🌸 Type de fleurs :
Grandes fleurs |
| 🎨 Couleur :
Rouge foncé | 🌱 Floraison :
Remontante |
| | 🕒 Intensité du parfum:
Faible |



Grim pant

REMEMBER® (CLG)

SELECTROSES

- Taille : > 1,5 m
- Port : **Erigé**
- Couleur : **Rose, fuchsia**
- Résistance maladie : **Excellente**
- Type de fleurs : **Grandes fleurs**
- Floraison : **Remontante**
- Intensité du parfum : **Fort**



ROSELINE BARDET RIGAUDY

Grim pant

ALLAIN BOUGRAIN DUBOURG® (CLG)

STAR DE DOUE

- Taille : > 1,5m et plus
- Port : **Erigé**
- Couleur : **Rose fuschia**
- Résistance maladie : **Très bonne**
- Type de fleurs : **Grandes fleurs**
- Floraison : **Remontante**
- Intensité du parfum : **Faible**



ROSELINE BARDET RIGAUDY

Grim pant

PUPPY® (CLG)

STAR DE DOUE

- Taille : > 1,5m et plus
- Port : **Erigé**
- Couleur : **Bicolore strié jaune et framboise**
- Résistance maladie : **Excellente**
- Type de fleurs : **Fleurs groupées**
- Floraison : **Remontante**
- Intensité du parfum : **Faible**



ROSE BAR RIG.

Grim pant

BELLE EPOQUE® (CLG)

CLBGCHRIS010

SUNFLOR

- Taille : > 1,5m et plus
- Port : **Erigé**
- Couleur : **Rose vif coeur orangé**
- Résistance maladie : **Bonne**
- Type de fleurs : **Grandes fleurs**
- Floraison : **Remontante**
- Intensité du parfum : **Faible**



ROSELINE BARDET RIGAUDY

Grim pant

BORNEO ODORE® (CLG)

SUNFLOR

- Taille : > 1,5 m
- Port : **Buissonnant**
- Couleur : **Rouge**
- Résistance maladie : **Excellente**
- Type de fleurs : **Grandes fleurs**
- Floraison : **Remontante**
- Intensité du parfum : **Fort**



ROSELINE BARDET RIGAUDY

Grim pant

DISTING'O® (CLG)

WEKAUSUJUCTON

SUNFLOR

- Taille : > 1,5m et plus
- Port : **Erigé**
- Couleur : **Orange**
- Résistance maladie : **Bonne**
- Type de fleurs : **Grandes fleurs**
- Floraison : **Remontante**
- Intensité du parfum : **Faible**



ROSELINE BARDET RIGAUDY

Grim pant

OUTTA THE BLUE® (CLG)

CLBG WEKMINBLUE

SUNFLOR

- Taille : > 1,5m et plus
- Port : **Erigé**
- Couleur : **Magenta pourpre**
- Résistance maladie : **Bonne**
- Type de fleurs : **Fleurs groupées**
- Floraison : **Remontante et abondante**
- Intensité du parfum : **Fort**



ROSELINE BARDET RIGAUDY

Grim pant

PARFUM D'EVITA® (CLG)

wekspitrib

SUNFLOR

- Taille : > 1,5m et plus
- Port : **Erigé**
- Couleur : **Rose clair**
- Résistance maladie : **Bonne**
- Type de fleurs : **Fleurs groupées**
- Floraison : **Remontante**
- Intensité du parfum : **Fort**



ROSELINE BARDET RIGAUDY

Grimpant

**PINK GHISLAINE DE FELIGONDES®
(CLG)**

DUCPGF

SUNFLOR



Taille : **>1,5m et plus**

Port : **Liane**

Couleur : **Rose, dragée à blanc ivoire**

Résistance maladie : **Excellente**

Type de fleurs : **Petites fleurs**

Floraison : **Remontante**

Intensité du parfum : **Faible**



ROSELINE
BARDET
RIGAUDY

Grimpant

PURPLE SPLASH® (CLG)

WEKSPITRIB

SUNFLOR



Taille : **>1,5m et plus**

Port : **Erigé**

Couleur : **Violet pourpre strié et maculé de blanc**

Résistance maladie : **Bonne**

Type de fleurs : **Fleurs groupées**

Floraison : **Remontante**

Intensité du parfum : **Faible**



ROSELINE
BARDET
RIGAUDY

Grimpant

SPECIAL ANNIVERSARY® (CLG)

WASMINSPÉ

SUNFLOR



Taille : **>1,5m et plus**

Port : **Erigé**

Couleur : **Rose magenta**

Résistance maladie : **Bonne**

Type de fleurs : **Grandes fleurs**

Floraison : **Remontante**


Intensité du parfum : **Fort**



ROSELINE
BARDET
RIGAUDY

Les rosiers

Gamme Tige









quart-de-tige

KADORA® Quart de tige

NOA83100B

DECOROSIERS

-  Taille : **60 cm**
-  Résistance maladie : **Excellente**
-  Port : **Buissonnant**
-  Type de fleurs : **Petites fleurs**
-  Couleur : **Rouge**
-  Floraison : **Remontante et abondante**
-  Intensité du parfum : **Non parfumée**



DECOROSIERS



Tige

NOVA Tige

-  Taille : **110 cm**
-  Résistance maladie : **Bonne**
-  Port : **Buissonnant**
-  Type de fleurs : **Grandes fleurs**
-  Couleur : **Mauve, rosé, parme**
-  Floraison : **Remontante**
-  Intensité du parfum : **Fort**



Tige

ICEBERG Tige

COLLECTION GENERALE

-  Taille : **110 cm**
-  Résistance maladie : **Bonne**
-  Port : **Buissonnant**
-  Type de fleurs : **Fleurs groupées**
-  Couleur : **Blanc pur**
-  Floraison : **Remontante**
-  Intensité du parfum : **Faible**



Tige

CALIZIA® Tige

NOA97400A

DECOROSIERS

-  Taille : **110 cm**
-  Résistance maladie : **Excellente**
-  Port : **Buissonnant**
-  Type de fleurs : **Petites fleurs**
-  Couleur : **Orange**
-  Floraison : **Remontante et abondante**
-  Intensité du parfum : **Non parfumée**



DECOROSIERS



Tige

EMERA® Tige

NOATRAUM

DECOROSIERS

-  Taille : **110 cm**
-  Résistance maladie : **Excellente**
-  Port : **Buissonnant**
-  Type de fleurs : **Petites fleurs**
-  Couleur : **Fuchsia**
-  Floraison : **Remontante et abondante**
-  Intensité du parfum : **Non parfumée**



DECOROSIERS



Tige

ISALIA® Tige

NOAT1804

DECOROSIERS

-  Taille : **110 cm**
-  Résistance maladie : **Excellente**
-  Port : **Buissonnant**
-  Type de fleurs : **Petites fleurs**
-  Couleur : **Orange corail**
-  Floraison : **Remontante et abondante**
-  Intensité du parfum : **Non parfumée**



DECOROSIERS



Tige

KADORA® Tige

NOA83100B

DECOROSIERS

-  Taille : **110 cm**
-  Résistance maladie : **Excellente**
-  Port : **Buissonnant**
-  Type de fleurs : **Petites fleurs**
-  Couleur : **Rouge**
-  Floraison : **Remontante et abondante**
-  Intensité du parfum : **Non parfumée**



DECOROSIERS





Tige

MAREVA® Tige

NOAMEL

DECOROSIERS

-  Taille : **110 cm**
-  Résistance maladie : **Excellente**
-  Port : **Buissonnant**
-  Type de fleurs : **Petites fleurs**
-  Couleur : **Rose**
-  Floraison : **Remontante et abondante**
-  Intensité du parfum : **Non parfumée**



DECOROSIERS



Tige

NEW VESUVIA ® Tige

NOA71680

DECOROSIERS

-  Taille : **110 cm**
-  Port : **Buisonnant**
-  Couleur : **Rouge foncé à étamines jaune d'or**
-  Résistance maladie : **Excellente**
-  Type de fleurs : **Petites fleurs**
-  Floraison : **Remontante et abondante**
-  Intensité du parfum : **Non parfumée**



ROSEMAE
BARDET
RIGAUDY

Tige

OPALIA ® Tige

NOASCHNEE

DECOROSIERS

-  Taille : **110 cm**
-  Port : **Buisonnant**
-  Couleur : **Blanc pur**
-  Résistance maladie : **Excellente**
-  Type de fleurs : **Petites fleurs**
-  Floraison : **Remontante et abondante**
-  Intensité du parfum : **Non parfumée**



ROSEMAE
BARDET
RIGAUDY

Tige

SOLEYA ® Tige

NOA71612

DECOROSIERS

-  Taille : **110 cm**
-  Port : **Buisonnant**
-  Couleur : **Jaune**
-  Résistance maladie : **Excellente**
-  Type de fleurs : **Petites fleurs**
-  Floraison : **Remontante et abondante**
-  Intensité du parfum : **Non parfumée**



ROSEMAE
BARDET
RIGAUDY

Tige

SUNEVA ® Tige

NOALESA

DECOROSIERS

-  Taille : **110 cm**
-  Port : **Buisonnant**
-  Couleur : **Jaune intense**
-  Résistance maladie : **Excellente**
-  Type de fleurs : **Petites fleurs**
-  Floraison : **Remontante et abondante**
-  Intensité du parfum : **Non parfumée**



ROSEMAE
BARDET
RIGAUDY

Tige

ANNAPURNA ® Tige

DORBLAN

DORIEUX

-  Taille : **110 cm**
-  Port : **Buisonnant**
-  Couleur : **Blanc pur**
-  Résistance maladie : **Bonne**
-  Type de fleurs : **Grandes fleurs**
-  Floraison : **Remontante**
-  Intensité du parfum : **Fort**



ROSEMAE
BARDET
RIGAUDY

Tige

ARIANE DE ROTCHILD ® Tige

LAPARIA

EDIROSE

-  Taille : **110 cm**
-  Port : **Erigé**
-  Couleur : **Blanc ivoire**
-  Résistance maladie : **Bonne**
-  Type de fleurs : **Grandes fleurs**
-  Floraison : **Remontante et abondante**
-  Intensité du parfum : **Faible**



ROSEMAE
BARDET
RIGAUDY

Tige

MUSIC HALL ® Tige

TAN97159

EDIROSE

-  Taille : **110 cm**
-  Port : **Buisonnant**
-  Couleur : **Rose ambré**
-  Résistance maladie : **Bonne**
-  Type de fleurs : **Grandes fleurs**
-  Floraison : **Remontante et abondante**
-  Intensité du parfum : **Fort**



ROSEMAE
BARDET
RIGAUDY

Tige

NOEMIE DE ROTCHILD ® Tige

LAPNOEM

EDIROSE

-  Taille : **110 cm**
-  Port : **Buisonnant**
-  Couleur : **Rouge foncé**
-  Résistance maladie : **Bonne**
-  Type de fleurs : **Grandes fleurs**
-  Floraison : **Remontante**
-  Intensité du parfum : **Faible**



ROSEMAE
BARDET
RIGAUDY

EDIROSE

EDIROSE

Tige

SWEET LOVE ® Tige

HARMISTY

EDIROSE

-  Taille : **110 cm**
-  Port : **Erigé**
-  Couleur : **Blanc nacré**
-  Résistance maladie : **Excellente**
-  Type de fleurs : **Grandes fleurs**
-  Floraison : **Remontante et abondante**
-  Intensité du parfum : **Fort**



EDIROSE



Tige

FRIESIA ® Tige

KORESIA

KORDES

-  Taille : **110 cm**
-  Port : **Buissonnant**
-  Couleur : **Jaune**
-  Résistance maladie : **Bonne**
-  Type de fleurs : **Fleurs groupées**
-  Floraison : **Remontante**
-  Intensité du parfum : **Moyen**



KORESIA KORDES



Tige

BLACK BACCARA ® Tige

MEIDEBENNE

MEILLAND

-  Taille : **110 cm**
-  Port : **Erigé**
-  Couleur : **Rouge, Noire**
-  Résistance maladie : **Faible**
-  Type de fleurs : **Grandes fleurs**
-  Floraison : **Remontante**
-  Intensité du parfum : **Faible**



MEILLAND RICHARDIER










Tige

LEONARD DE VINCI ® Tige

MEIDEAURI

MEILLAND

-  Taille : **110 cm**
-  Port : **Buissonnant**
-  Couleur : **Rose**
-  Résistance maladie : **Bonne**
-  Type de fleurs : **Fleurs groupées**
-  Floraison : **Remontante et abondante**
-  Intensité du parfum : **Faible**



MEILLAND RICHARDIER



Tige

PIERRE DE RONSARD ® Tige

MEVIOLIN

MEILLAND

-  Taille : **110 cm**
-  Port : **Erigé**
-  Couleur : **Crème rosé**
-  Résistance maladie : **Bonne**
-  Type de fleurs : **Grandes fleurs**
-  Floraison : **Remontante**
-  Intensité du parfum : **Non parfumée**



MEILLAND RICHARDIER



Tige

ALTAMODA ® Tige

NIRPELEGANT

NIRP

-  Taille : **110 cm**
-  Port : **Erigé**
-  Couleur : **Rose**
-  Résistance maladie : **Bonne**
-  Type de fleurs : **Grandes fleurs**
-  Floraison : **Remontante**
-  Intensité du parfum : **Fort**



NIRP



Tige

ANASTASIA ® Tige

ADAMARIAT

NIRP

-  Taille : **110 cm**
-  Port : **Erigé**
-  Couleur : **Blanc au cœur légèrement teinté de jaune ambré**
-  Résistance maladie : **Excellente**
-  Type de fleurs : **Grandes fleurs**
-  Floraison : **Remontante**
-  Intensité du parfum : **Fort**



NIRP



Tige

BLUE GIRL ® Tige

SAUTARI

NIRP

-  Taille : **110 cm**
-  Port : **Buissonnant**
-  Couleur : **Mauve soutenu**
-  Résistance maladie : **Bonne**
-  Type de fleurs : **Grandes fleurs**
-  Floraison : **Remontante**
-  Intensité du parfum : **Fort**



NIRP



Tige

BROCELIANDE ® Tige

ADATERHUIT

NIRP

-  Taille : **110 cm**
-  Port : **Erigé**
-  Couleur : **Rose bariolé de fuchsia, lilas, ivoire et jaune**
-  Résistance maladie : **Excellente**
-  Type de fleurs : **Grandes fleurs**
-  Floraison : **Remontante**
-  Intensité du parfum : **Fort**



Tige

EUDORA ® Tige

NIRPEURO

NIRP

-  Taille : **110 cm**
-  Port : **Erigé**
-  Couleur : **Rose magenta argenté**
-  Résistance maladie : **Excellente**
-  Type de fleurs : **Grandes fleurs**
-  Floraison : **Remontante**
-  Intensité du parfum : **Fort**



Tige

LE GRAND HUIT® Tige

NIRP

-  Taille : **110 cm**
-  Port : **Buisonnant**
-  Couleur : **Rouge, velours, lumineux**
-  Résistance maladie : **Excellente**
-  Type de fleurs : **Grandes fleurs**
-  Floraison : **Remontante**
-  Intensité du parfum : **Fort**




Tige

LEO FERRE ® Tige

ADABITERSE

NIRP

-  Taille : **110 cm**
-  Port : **Buisonnant**
-  Couleur : **Blanc crème ourlé de rouge**
-  Résistance maladie : **Bonne**
-  Type de fleurs : **Grandes fleurs**
-  Floraison : **Remontante et abondante**
-  Intensité du parfum : **Faible**



Tige

RAGAZZA ® Tige

ADALEKOV

NIRP

-  Taille : **110 cm**
-  Port : **Buisonnant**
-  Couleur : **Rose, tendre et blanc**
-  Résistance maladie : **Bonne**
-  Type de fleurs : **Grandes fleurs**
-  Floraison : **Remontante**
-  Intensité du parfum : **Fort**



Tige

INGRID BERGMAN ® Tige

POULMAN

POULSEN

-  Taille : **110 cm**
-  Port : **Erigé**
-  Couleur : **Rouge sang**
-  Résistance maladie : **Bonne**
-  Type de fleurs : **Grandes fleurs**
-  Floraison : **Remontante**
-  Intensité du parfum : **Fort**




Tige

PARFUM DE LOIRE ® Tige

PINECIAL

SELECT ROSES

-  Taille : **110 cm**
-  Port : **Buisonnant**
-  Couleur : **Saumon, rose orangé doux**
-  Résistance maladie : **Bonne**
-  Type de fleurs : **Grandes fleurs**
-  Floraison : **Remontante**
-  Intensité du parfum : **Moyen**



Tige

REMEMBER® Tige

SELECT ROSES

-  Taille : **110 cm**
-  Port : **Erigé**
-  Couleur : **Rose, fuchsia**
-  Résistance maladie : **Excellente**
-  Type de fleurs : **Grandes fleurs**
-  Floraison : **Remontante**
-  Intensité du parfum : **Fort**



Tige

TERRA BOTANICA ® Tige

PINEWCAT

SELECT ROSES

-  Taille : **110 cm**
-  Port : **Buissonnant**
-  Couleur : **Orange, en deux tons, revers doré**
-  Résistance maladie : **Bonne**
-  Type de fleurs : **Fleurs groupées**
-  Floraison : **Remontante**
-  Intensité du parfum : **Faible**



Tige

DON PACELLO ® Tige

PANDOCCELL

STAR DE DOUE

-  Taille : **110 cm**
-  Port : **Buissonnant**
-  Couleur : **Orange**
-  Résistance maladie : **Bonne**
-  Type de fleurs : **Fleurs groupées**
-  Floraison : **Remontante**
-  Intensité du parfum : **Faible**



Tige

LE ROI DE COEUR ® Tige

STARZORED

STAR DE DOUE

-  Taille : **110 cm**
-  Port : **Buissonnant**
-  Couleur : **Rouge, velours, lumineux**
-  Résistance maladie : **Excellente**
-  Type de fleurs : **Grandes fleurs**
-  Floraison : **Remontante**
-  Intensité du parfum : **Fort**



Tige

DOMINICA ® Tige

INTERCOMDOOR

SUNFLOR

-  Taille : **110 cm**
-  Port : **Buissonnant**
-  Couleur : **Rouge, rubis, devenant fuchsia**
-  Résistance maladie : **Bonne**
-  Type de fleurs : **Grandes fleurs**
-  Floraison : **Remontante**
-  Intensité du parfum : **Moyen**



Tige

GLORIUS ® Tige

INTERICTIRA

SUNFLOR

-  Taille : **110 cm**
-  Port : **Buissonnant**
-  Couleur : **Jaune pâle**
-  Résistance maladie : **Bonne**
-  Type de fleurs : **Grandes fleurs**
-  Floraison : **Remontante**
-  Intensité du parfum : **Faible**



Tige

IBIZA ® Tige

INTERCOMANJE

SUNFLOR

-  Taille : **110 cm**
-  Port : **Buissonnant**
-  Couleur : **Orange ourlé de rose**
-  Résistance maladie : **Bonne**
-  Type de fleurs : **Grandes fleurs**
-  Floraison : **Remontante**
-  Intensité du parfum : **Moyen**



Tige

KETCHUP AND MUSTARD ® Tige

WEKZAZETTE

SUNFLOR

-  Taille : **110 cm**
-  Port : **Buissonnant**
-  Couleur : **Jaune moutarde revers rouge tomate**
-  Résistance maladie : **Bonne**
-  Type de fleurs : **Grandes fleurs**
-  Floraison : **Remontante**
-  Intensité du parfum : **Faible**



Tige

SCENTIMENTAL ® Tige

WEKPLAPLED

SUNFLOR

-  Taille : **110 cm**
-  Port : **Buissonnant**
-  Couleur : **Multicolore, rouge, rose, blanc, blanc-rosé**
-  Résistance maladie : **Excellente**
-  Type de fleurs : **Grandes fleurs**
-  Floraison : **Remontante**
-  Intensité du parfum : **Fort**



Tige

AMBER VOLUPTIA ® Tige

NOA1112130

VOLUPTIA

- Taille : **110 cm**
- Port : **Buisonnant**
- Couleur : **Saumon, tendre, rose ambré, crème**
- Résistance maladie : **Excellente**
- Type de fleurs : **Grandes fleurs**
- Floraison : **Remontante**
- Intensité du parfum : **Fort**



ROSEBRISE
BARDET
RIGAUDY

Tige

CRAZY PINK VOLUPTIA ® Tige

NOA 16071

VOLUPTIA

- Taille : **110 cm**
- Port : **Buisonnant**
- Couleur : **Rose, rouge magenta**
- Résistance maladie : **Excellente**
- Type de fleurs : **Grandes fleurs**
- Floraison : **Remontante**
- Intensité du parfum : **Fort**



ROSEBRISE
BARDET
RIGAUDY

Tige

PINK VOLUPTIA ® Tige

NOA 1811108

VOLUPTIA

- Taille : **110 cm**
- Port : **Buisonnant**
- Couleur : **Rose, vif, pâissant**
- Résistance maladie : **Excellente**
- Type de fleurs : **Grandes fleurs**
- Floraison : **Remontante**
- Intensité du parfum : **Fort**



ROSEBRISE
BARDET
RIGAUDY

Tige

PURPLE VOLUPTIA ® Tige

NOA 38121

VOLUPTIA

- Taille : **110 cm**
- Port : **Buisonnant**
- Couleur : **Pourpre, virant au rose-violacé**
- Résistance maladie : **Excellente**
- Type de fleurs : **Grandes fleurs**
- Floraison : **Remontante**
- Intensité du parfum : **Fort**



ROSEBRISE
BARDET
RIGAUDY

Pleureur

GHISLAINE DE FELIGONDE Pleureur

COLLECTION GENERALE

- Taille : **110 cm**
- Port : **Erigé**
- Couleur : **Ivoire**
- Résistance maladie : **Bonne**
- Type de fleurs : **Fleurs groupées**
- Floraison : **Remontante**
- Intensité du parfum : **Faible**



ROSEBRISE
BARDET
RIGAUDY

Pleureur

GUIRLANDE FLEURIE Pleureur

COLLECTION GENERALE

- Taille : **170 cm**
- Port : **Liane**
- Couleur : **Rouge**
- Résistance maladie : **Bonne**
- Type de fleurs : **Fleurs groupées**
- Floraison : **Remontante**
- Intensité du parfum : **Non parfumée**



ROSEBRISE
BARDET
RIGAUDY

Pleureur

ICEBERG Pleureur

COLLECTION GENERALE

- Taille : **170 cm**
- Port : **Liane**
- Couleur : **Blanc**
- Résistance maladie : **Bonne**
- Type de fleurs : **Fleurs groupées**
- Floraison : **Remontante**
- Intensité du parfum : **Faible**



ROSEBRISE
BARDET
RIGAUDY

Pleureur

PAUL NOEL Pleureur

COLLECTION GENERALE

- Taille : **170 cm**
- Port : **Liane**
- Couleur : **Rose**
- Résistance maladie : **Moyenne**
- Type de fleurs : **Petites fleurs**
- Floraison : **Non remontante**
- Intensité du parfum : **Moyen**



ROSEBRISE
BARDET
RIGAUDY

Pleureur

VEILCHENBLAU Pleureur

COLLECTION GENERALE

- Taille : **170 cm**
- Port : **Liane**
- Couleur : **Violette, magenta à parme bleuté, blanc**
- Résistance maladie : **Bonne**
- Type de fleurs : **Petites fleurs**
- Floraison : **Non remontante**
- Intensité du parfum : **Non parfumée**



Pleureur

EMERA ® Pleureur

NOATRAUM DECOROSIERS

- Taille : **170 cm**
- Port : **Liane**
- Couleur : **Fuchsia**
- Résistance maladie : **Excellente**
- Type de fleurs : **Petites fleurs**
- Floraison : **Remontante et abondante**
- Intensité du parfum : **Non parfumée**



Pleureur

OPALIA ® Pleureur

NOASCHNEE DECOROSIERS

- Taille : **170 cm**
- Port : **Liane**
- Couleur : **Blanc pur**
- Résistance maladie : **Excellente**
- Type de fleurs : **Petites fleurs**
- Floraison : **Remontante et abondante**
- Intensité du parfum : **Non parfumée**



Pleureur

VESUVIA ® Pleureur

NOARE DECOROSIERS

- Taille : **170 cm**
- Port : **Liane**
- Couleur : **Rouge**
- Résistance maladie : **Excellente**
- Type de fleurs : **Petites fleurs**
- Floraison : **Remontante et abondante**
- Intensité du parfum : **Non parfumée**



Pleureur

XCELLENCE DE FRONTIGNAN ® Pleureur

TAN10553 EDIROSE

- Taille : **170 cm**
- Port : **Buisonnant**
- Couleur : **Jaune d'or**
- Résistance maladie : **Excellente**
- Type de fleurs : **Fleurs groupés**
- Floraison : **Remontante et abondante**
- Intensité du parfum : **Faible**



Pleureur

GOLDEN AGE ® Pleureur

ADADENOJ NIRP

- Taille : **170 cm**
- Port : **Liane**
- Couleur : **Jaune**
- Résistance maladie : **Bonne**
- Type de fleurs : **petites fleurs**
- Floraison : **Remontante**
- Intensité du parfum : **Faible**



Pleureur

PALISSADE ROSE ® Pleureur

KORDAPT NIRP

- Taille : **170 cm**
- Port : **Liane**
- Couleur : **Rose**
- Résistance maladie : **Bonne**
- Type de fleurs : **Petites fleurs**
- Floraison : **Non remontante**
- Intensité du parfum : **Non parfumée**



Pleureur

PETIT BONHEUR ® Pleureur

ADACECMAR NIRP

- Taille : **170 cm**
- Port : **Liane**
- Couleur : **Rose**
- Résistance maladie : **Bonne**
- Type de fleurs : **Petites fleurs**
- Floraison : **Remontante**
- Intensité du parfum : **Faible**



Pleureur

BELLE DE SARDAIGNE ® Pleureur

MASFLESA

PETALES DE ROSES

- Taille : **170 cm**
- Port : **Liane**
- Couleur : **Blanc et rose**
- Résistance maladie : **Bonne**
- Type de fleurs : **Fleurs groupées**
- Floraison : **Remontante**
- Intensité du parfum : **Faible**



Pleureur

ROSE DELACROIX ® Pleureur

MASCEP

PETALES DE ROSES

- Taille : **170 cm**
- Port : **Liane**
- Couleur : **Rose**
- Résistance maladie : **Excellente**
- Type de fleurs : **petites fleurs**
- Floraison : **Remontante**
- Intensité du parfum : **Faible**

